



# RELATÓRIO DE ATIVIDADES E CONTAS 2022



Santa Casa da Misericórdia  
São Brás de Alportel

Email: [geral@misericordiasaobras.pt](mailto:geral@misericordiasaobras.pt)  
Site: [www.misericordiasaobras.pt](http://www.misericordiasaobras.pt)

## Índice

1. Introdução.....	3
2. Enquadramento da Instituição .....	5
2.1 Movimento da Irmandade.....	6
2.2 Órgãos Sociais .....	7
2.3 Organograma da Instituição.....	8
3. Relatório de Atividades .....	9
3.1 Atividade desenvolvida – Idosos e Outros Carenciados.....	10
Estrutura Residencial para Pessoas Idosas – ERPI .....	11
Centro de Dia – Acoplado.....	12
Centro de Dia.....	13
Serviço de Apoio Domiciliário (SAD) e Serviço de Apoio Domiciliário Integrado (SADI) .....	14
Refeitório Social .....	16
Apoio COMvida.....	16
Apoio+felicIDADE.....	17
Espaço Inclusão .....	20
3.2 Atividades Desenvolvidas – Centro Infantil António Calçada .....	21
Creche   PRÉ-ESCOLAR   Centro de Atividades de Tempos Livres para Extensões de Horário e Interrupções Letivas (CATL e Centro jovens) .....	22
3.3 Atividades Gerais.....	23
Agricultura .....	23
Património.....	23
Recursos Humanos.....	24
Protocolos / Acompanhamentos .....	29
Representação e Participação nas Comissões Concelhias .....	30
Equipamentos: Aquisição e Manutenção.....	30
Transportes.....	32

3.4 Museu do Traje, Clube do Museu e Amigos do Museu .....	33
4. Relatório de Contas .....	37
4.1 Análise Económica – Financeira .....	37
Análise Económica Comparativa.....	37
Análise Financeira Comparativa.....	43
5. Conclusões finais .....	47
6. Perspetivas Futuras.....	49
7. Agradecimentos.....	50
ANEXOS.....	53
Anexo I – Balanço .....	54
Anexo II – Demonstração de Resultados.....	55
Anexo III – Demonstração de Resultados por Resposta Social (Resumo).....	56
Anexo IV – Análise de Gastos e Rendimentos.....	70
Anexo V – Rácios.....	71
Anexo VI – Demonstração dos Fluxos de Caixa.....	72
Anexo VII – Balancete de Razão.....	73
Anexo VIII – Balancete Geral .....	74

## 1. INTRODUÇÃO

Para efeitos legais e dando cumprimento ao estabelecido no Compromisso da Santa Casa da Misericórdia de São Brás de Alportel, a Mesa Administrativa vem, através da elaboração do presente **Relatório de Atividades e Contas de 2022**, apresentar para análise, apreciação e deliberação um sumário das atividades desenvolvidas no exercício da sua missão, ao longo de 2022, e a prestação de contas à Assembleia Geral de Irmãos, assim como solicitar o respetivo parecer do Definitório.

Este documento contém a apresentação resumida das Contas do Exercício do ano de 2022 e o relato das atividades realizadas e desenvolvidas em prol do melhoramento da qualidade dos serviços prestados.

Ao longo de 2022, a Mesa Administrativa da Misericórdia de São Brás de Alportel deu continuidade a um conjunto de atividades de caráter social, no âmbito da sua missão, prosseguindo um conjunto de investimentos e aquisições a nível de equipamento, património e mobiliário.

Em relação ao projeto apoio COMVIDA, financiado pela Fundação Calouste Gulbenkian, foi dado como concluído em outubro de 2022. Os utentes foram integrados em outras respostas sociais, passando a ser apoiados pelo projeto apoio +felicIDADE.

Foi possível melhorar o Serviço de Apoio Domiciliário com a aquisição de três novas viaturas, sendo duas de cinco lugares e uma elétrica transformada para o transporte de refeições. Estas foram adquiridas com fundos comunitários, do CrescAlgarve 2020, Portugal 2020.

No edifício do antigo Centro de Dia, foi criada uma nova resposta social o Espaço Inclusão, que tem como missão a inclusão social de jovens com incapacidade e em risco, residentes no concelho de São Brás de Alportel.

No início do ano, foi assinado o auto de reinício dos trabalhos da Obra de Ampliação e Remodelação do Edifício da ERPI, Centro de Dia e Serviço de Apoio Domiciliário, assim como, assinado um aditamento ao contrato da empreitada da obra referente a trabalhos complementares.

Como resposta de emergência devido à guerra na Ucrânia, a nossa Misericórdia preparou um conjunto de ações e um espaço para acolher famílias refugiadas, tendo mesmo acolhido algumas. Este apoio estendeu-se à integração de algumas das refugiadas na nossa equipa de colaboradoras.

Obtivemos apoios resultantes de protocolos e candidaturas, nomeadamente: IEFP para o programa Medida de Apoio ao Reforço de Emergência de Equipamentos Sociais e de Saúde – MAREESS; Contratos de Emprego – Inserção+; diversos programas de estágios profissionais; compensação ao aumento da RMMG; Protocolo de colaboração com o Município; Fundo Ambiental, na aquisição bicicletas cidadinas; Programa de Recuperação e Resiliência – PRR mobilidade verde; CrescAlgarve 2020 e donativos em géneros alimentares provenientes do Pingo-Doce.

No que respeita ao Património Imobiliário, aumentamos o número total de imóveis através de aquisições e de



doações. Foram realizadas obras de recuperação de algumas habitações, assim como, a realização de projetos de arquitetura para remodelação de espaços habitacionais.

Ao longo do ano de 2022, todas as atividades executadas e descritas neste relatório, ou mesmo não citadas, resultaram de um trabalho empenhado e de grande colaboração entre colaboradores da Misericórdia, Órgãos Sociais e os diferentes parceiros e entidades, com quem tem sido possível fazer um trabalho profícuo.

Apesar da pandemia da Covid19 ter condicionado as atividades da Instituição, e atualmente ainda condiciona, principalmente na primeira metade do ano em análise, foi possível, durante o ano 2022, retomar progressivamente alguma normalidade na gestão global da Misericórdia. A este contexto juntando-se a guerra na Ucrânia, foram ao mesmo tempo profícuos na abertura de linhas de financiamento e de apoios diversos, aos quais a Instituição apresentou candidaturas e obteve apoios extraordinários.

## 2. ENQUADRAMENTO DA INSTITUIÇÃO

### Missão

Contribuir para a qualidade de vida e bem-estar dos utentes, com base nos princípios de rigor, equidade e responsabilidade social, garantindo o desenvolvimento pessoal dos utentes e a valorização profissional dos nossos colaboradores.

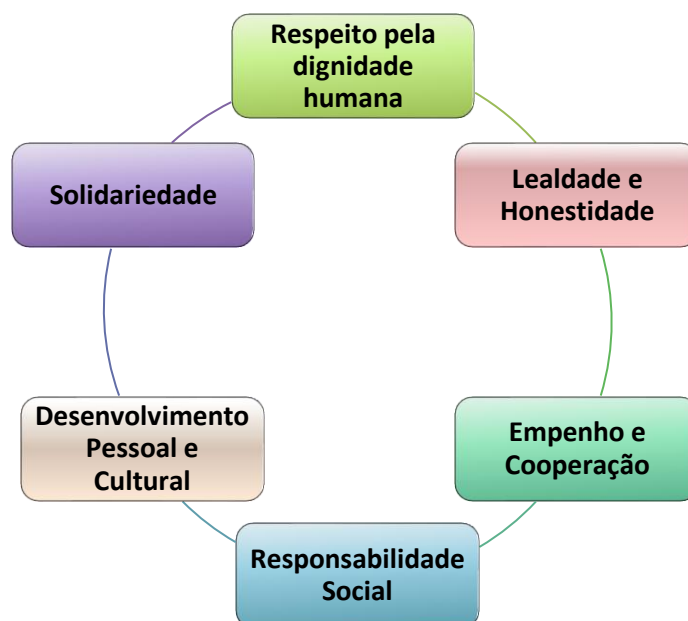
### Visão

A Misericórdia de São Brás de Alportel pretende ser reconhecida no meio envolvente como uma Instituição de referência na região prestando vários serviços sociais e apoiando todos os que precisam, procurando assegurar e satisfazer as necessidades gerais da comunidade.

Proporciona formação qualificada aos colaboradores de forma a responder às necessidades da Instituição, visando a obtenção da excelência dos serviços prestados nas várias respostas sociais.

### Valores

Dentro da sua missão e para atingir os objetivos, a Santa Casa da Misericórdia de São Brás de Alportel, pauta a sua atividade pelos seguintes princípios:



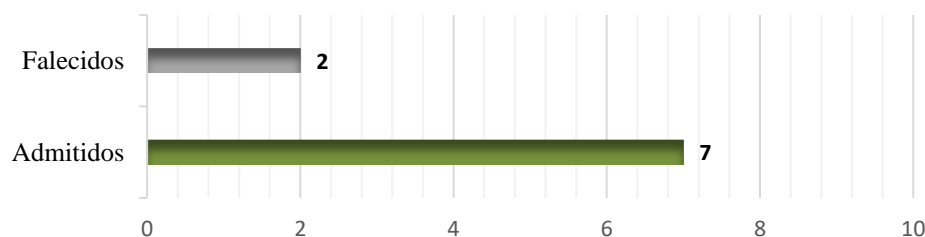
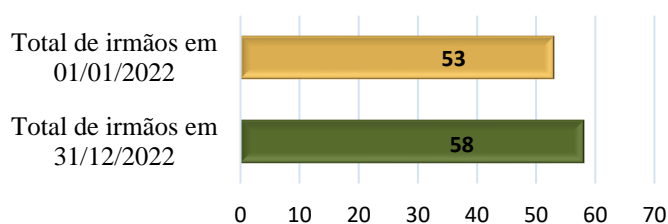
## 2.1 Movimento da Irmandade

A Irmandade desta Misericórdia é regida por um Compromisso, composto por 52 artigos, exarados em 35 páginas. Entre esses artigos são definidos os direitos e as obrigações dos Irmãos da Misericórdia e particularmente dos irmãos que são membros e compõem os seus Órgãos Sociais, que especificamente constituem a Mesa da Assembleia Geral, a Mesa Administrativa e o Definitório.

Nos termos do Compromisso da Irmandade, houve a proclamação de dois Beneméritos, fundamentado pela doação, considerada relevante, à Misericórdia de um imóvel avaliado em 143.454,00€.

Durante o ano de 2022 foram admitidos sete irmãos, aos quais agradecemos a disponibilidade e interesse em colaborar nestas causas. Infelizmente houve a lamentar o falecimento de dois irmãos, aos quais prestamos a nossa homenagem e reconhecimento. Faleceram em fevereiro a irmã Fátima Viegas e em junho a irmã Maria Helena, eterna gratidão a ambos.

Assim, o ano de 2022 terminou com um total de 58 Irmãos.



### **Reuniões de ASSEMBLEIA GERAL:**

Nos termos do Compromisso a Assembleia Geral Ordinária reuniu-se duas vezes em 2022.

- **30 de abril de 2022 – Assembleia Geral Ordinária de Irmãos (ordem de trabalhos)**

**Ponto um:** Análise e aprovação da ata da última reunião;

**Ponto dois:** Apresentação e deliberação sobre Relatório de Atividades e Contas, referente ao exercício de 2021;

**Ponto três:** Análise e deliberação sobre a proposta de venda de viaturas por retoma;

**Ponto quatro:** Apresentação e deliberação sobre a proposta de proclamação de Beneméritos;

**Ponto cinco:** Apresentação e análise de estratégia de habitação.

- **26 de novembro de 2022 – Assembleia Geral Ordinária de Irmãos (ordem de trabalhos)**

**Ponto um:** Análise e aprovação da ata da última reunião;

**Ponto dois:** Análise e deliberação sobre o Plano de Atividades e Orçamento para 2023;

**Ponto três:** Análise e deliberação sobre proposta de alteração de Compromisso da Irmandade;

**Ponto quatro:** Informações diversas da Mesa Administrativa.

### Reuniões da MESA ADMINISTRATIVA

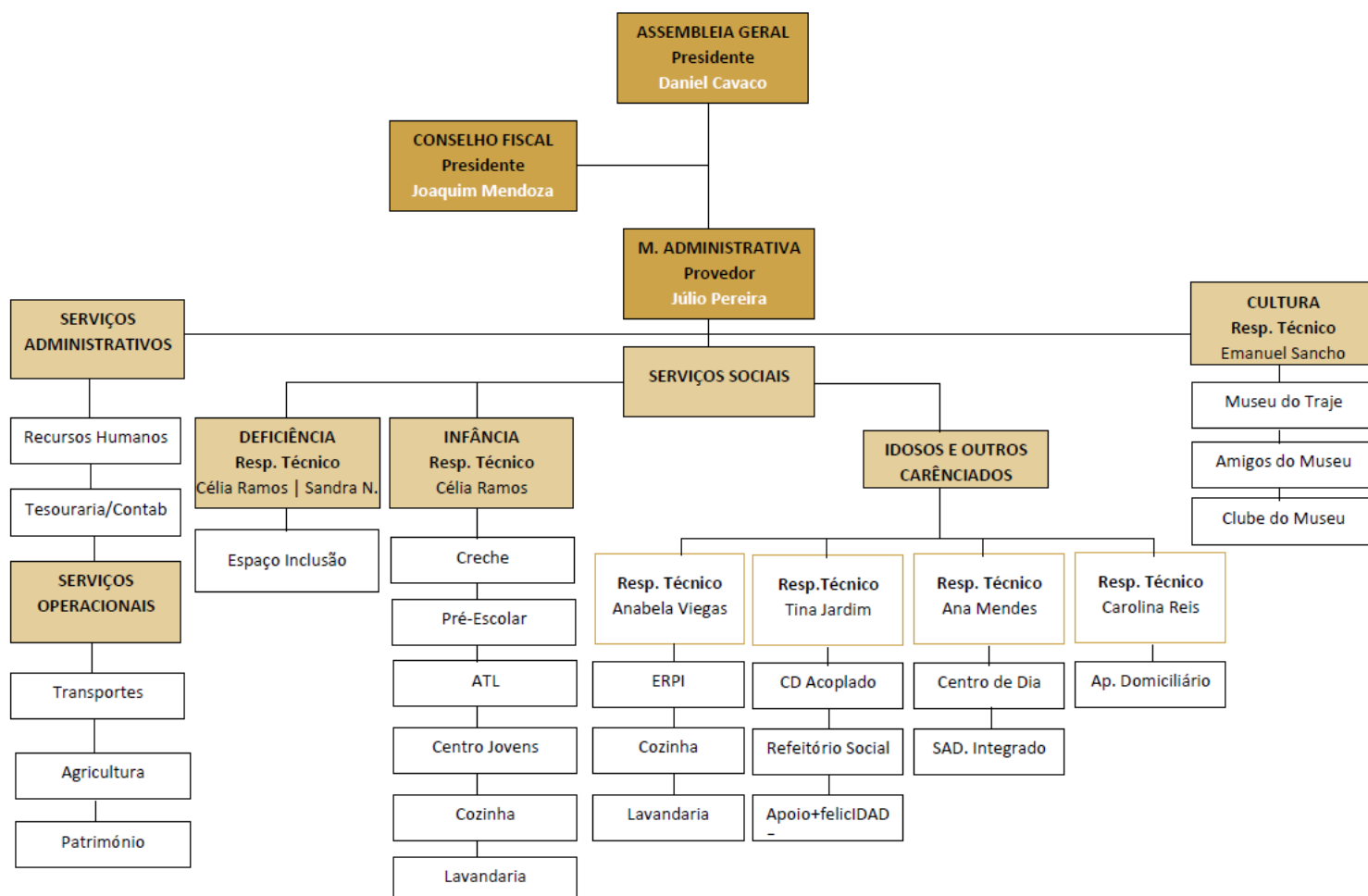
- Total de reuniões formais: 47 Atas;
- Total de assuntos, de maior relevo, deliberados: 92 propostas formais;

## 2.2 Órgãos Sociais

Os Órgãos Sociais eleitos para 2020/2023 tem a seguinte composição:

MESA DA ASSEMBLEIA GERAL	<ul style="list-style-type: none"> <li>• <b>Presidente</b></li> <li>• <b>Vice-Presidente</b></li> <li>• <b>Secretário</b></li> </ul>	Daniel Barros Cavaco Maria Custódia Brás dos Reis José Romeu Valagão Nobre
MESA ADMINISTRATIVA	<ul style="list-style-type: none"> <li>• <b>Provedor</b></li> <li>• <b>Vice-Provedor</b></li> <li>• <b>Tesoureiro</b></li> <li>• <b>1º Secretário</b></li> <li>• <b>2º Secretário</b></li> <li>• <b>1ª Suplente</b></li> <li>• <b>2ª Suplente</b></li> </ul>	Júlio Manuel Gago Pereira Valentim Gonçalves Pereira Júlio José Pires Barreira Ana Cristina Ramos Alves Correia Zacarias do Carmo Soares Maria do Nascimento Louro Soares Sílvia Isabel Nogueira Guerreiro
DEFINITÓRIO/CONSELHO FISCAL	<ul style="list-style-type: none"> <li>• <b>Presidente</b></li> <li>• <b>Vogal</b></li> <li>• <b>Vogal</b></li> <li>• <b>1º Suplente</b></li> <li>• <b>2º Suplente</b></li> </ul>	Joaquim Gago Mendoza Eduardo Parreira Silva Manuel João Faísca Hélder José Henrique Lourenço Eugénio Pereira Viegas

## 2.3 Organograma da Instituição



### 3. RELATÓRIO DE ATIVIDADES

A Santa Casa da Misericórdia de São Brás de Alportel desenvolve a sua atividade social e solidária oferecendo diversas respostas sociais, de qualidade e na forma mais adequada à comunidade que serve, numa lógica de atuação integrada na sociedade, que obedecem aos diversos acordos de cooperação em vigor.

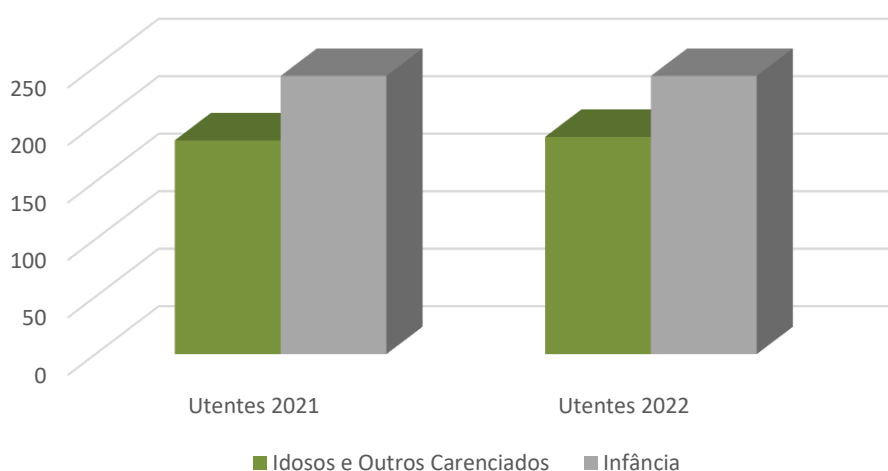
As respostas sociais em que a Misericórdia presta serviço enquadram-se no âmbito de duas grandes áreas de intervenção – a Infância e os Idosos/outros carenciados, perfazendo um total, de pelo menos, quatrocentos e trinta e um utentes. Acresce, ainda, a estas duas áreas a da Cultura, com o Museu do Traje e com todas as suas atividades diretas e indiretas e o espaço inclusão.

Com análise do quadro e do gráfico seguintes podemos verificar a distribuição dos nossos utentes, considerando apenas as duas áreas: Idosos/Outros Carenciados e Infância.

**Quadro n.º 1 – Áreas de Intervenção**

Áreas de Intervenção	Utentes 2021	Utentes 2022
Idosos e Outros Carenciados	186	189
Infância	242	242
<b>Total</b>	<b>428</b>	<b>431</b>

**Quadro n.º 2 - Áreas de Intervenção**



### 3.1 Atividade desenvolvida – Idosos e Outros Carenciados

No âmbito destas duas áreas de intervenção, da sua responsabilidade social e das necessidades vinculadas pela comunidade, e pelos diversos parceiros, a Misericórdia de São Brás de Alportel presta vários serviços através das seguintes respostas sociais para idosos, subordinada pelos acordos de cooperação patrocinados pelo Instituto de Segurança Social IP, na sua quase totalidade:

- Estrutura Residencial para Pessoas Idosas (ERPI);
- Centro de Dia Acoplado;
- Centro de Dia Novo;
- Serviço de Apoio Domiciliário;
- Serviço de Apoio Domiciliário Integrado;
- Refeitório Social;
- Apoio COMVIDa (sem acordo de cooperação);
- Apoio +felicIDADE (sem acordo de cooperação).

#### Novos utentes admitidos por resposta social

Quadro n.º 2 – Número total de utentes admitidos

Resposta Social	Mulheres	Homens	Total	%
ERPI	9	5	14	16%
SAD	7	5	12	13%
SADI	0	3	3	3%
Centro de Dia	23	12	35	39%
CD Acoplado	0	0	0	0%
Refeitório Social	0	0	0	0%
Apoio COMVIDa	0	1	1	1%
Apoio + felicIDADE	9	15	24	27%
<b>Total</b>	<b>48</b>	<b>41</b>	<b>89</b>	<b>100%</b>

Ao longo do ano de 2022, foram admitidos no total 89 novos utentes, 14 utentes na resposta Social da ERPI, 12 utentes em Serviço de Apoio Domiciliário, 3 em Serviço de Apoio Domiciliário Integrado, 35 utentes em centro de dia; não foram admitidos novos utentes no Centro de Dia Acoplado e no refeitório social. É de referir que no projeto apoio COMVIDa foi integrado apenas um utente, uma vez que o projeto foi concluído neste ano em análise. No apoio +felicIDADE, foram integrados, 24 novos utentes em 2022.



Gráfico n.º 2 Utentes admitidos por género

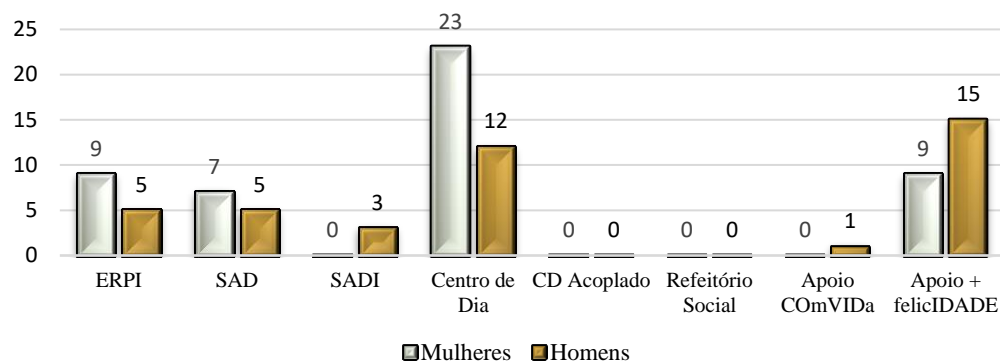
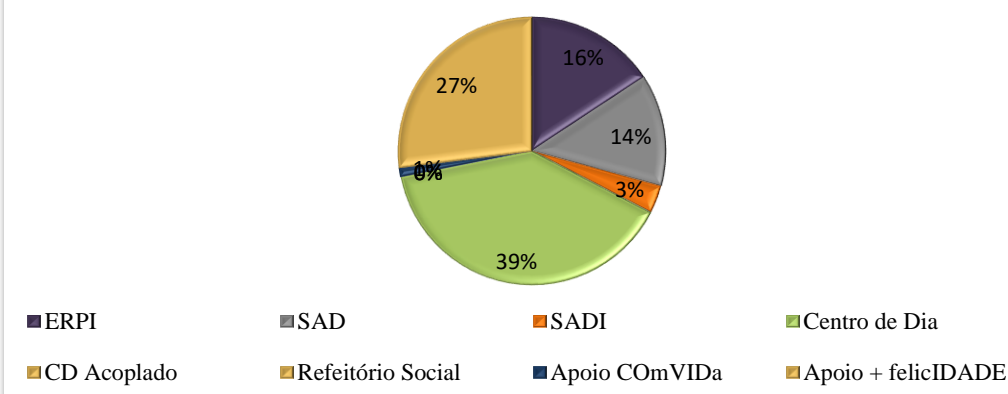


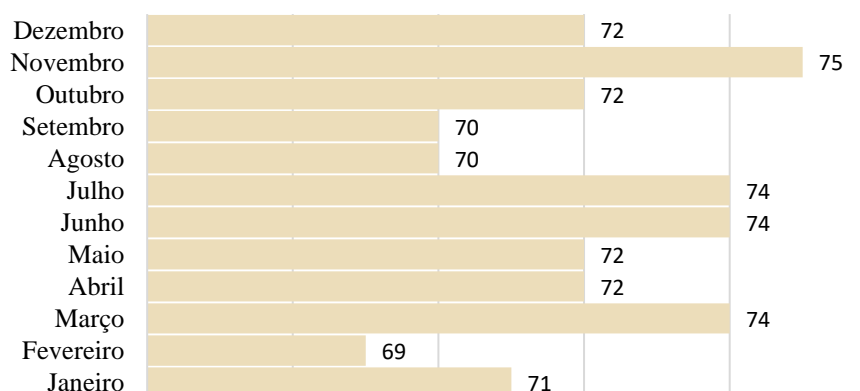
Gráfico n.º 3 - Percentagem de utentes admitidos



## Estrutura Residencial para Pessoas Idosas – ERPI

Resposta Social	Capacidade	Acordo	Média de Utentes	Média de Idades
ERPI	75	75	72	87

Gráfico n.º 4 - Frequências de Utentes - ERPI



A Estrutura Residencial para Pessoas Idosas – ERPI – tem estabelecido com a Segurança Social uma capacidade e acordo de 75 utentes. Ao longo do ano a média de utentes que frequentou esta resposta foi de 72 e com uma média de 87 anos.

O objetivo principal desta resposta social é cuidar e acolher pessoas idosas em situação social, familiar ou económica frágil, procurando garantir a satisfação das suas necessidades básicas e promover o seu bem-estar físico e psíquico, garantindo a sua qualidade de vida e um envelhecimento cada vez mais ativo.

Esta resposta social assegura todas as atividades de vida diária dos seus utentes e as necessidades específicas de cada um, assegurando um conjunto de atividades lúdicas, recreativas e físicas de forma a que cada um ocupe os seus tempos livres, o melhor possível. As atividades compõem um completo e dinâmico Plano de Atividades de Animação que são desenvolvidas diariamente.

Foi possível, com o decorrer do ano 2022, retomar alguma normalidade nesta resposta social, ao mesmo tempo que foram mantidas algumas limitações operacionais ainda recomendadas pela Direção Geral de Saúde, para garantirem a segurança dos mais frágeis. Foram também efetuados alguns investimentos em equipamento, de forma a manter as melhores condições de assistência aos utentes. Esta resposta social tem como Diretora Técnica a Dra. Anabela Viegas.

### Centro de Dia – Acoplado

Resposta Social	Capacidade	Acordo	Média de Utes	Média de Idades
Centro de Dia Acoplado	30	10	8	73

Gráfico n.º 5 - Frequência de Utes - CD Acoplado

Dezembro	7
Novembro	7
Outubro	8
Setembro	8
Agosto	8
Julho	8
Junho	8
Mai	8
Abril	8
Março	8
Fevereiro	9
Janeiro	8

O Centro de Dia Acoplado tem estabelecido com a Segurança Social uma capacidade para 30 utentes e acordo de cooperação de 10 utentes. Ao longo do ano a média de utentes que frequentou esta resposta foi de 8 e com uma idade média de 73 anos. Alguns deles já se encontram na Instituição há muitos anos e apoiam-se nesta resposta social para quase tudo.


O Centro de Dia Acoplado da Misericórdia de São Brás de Alportel funciona normalmente no edifício principal da Estrutura Residencial para Pessoas Idosas, o que não aconteceu durante o combate a esta pandemia. Muitas das suas atividades e dinâmicas eram efetuadas em simultâneo com a própria ação da ERPI, assim como, o programa de animação que era desenvolvido em conjunto por uma equipa autónoma e complementar.

É de salientar que a totalidade dos utentes desta resposta social não têm qualquer proteção familiar e foi necessário/obrigatório efetuar a assistência e o apoio a estes utentes desprotegidos, num edifício autónomo e independentes dos demais utentes durante todo o ano. No decorrer de 2022, foi nomeada Diretora Técnica desta resposta social a Dra. Tina Jardim. Assim, foi possível acompanhar, ainda mais de perto, estes utentes com diversos serviços, como serve de exemplo o acompanhamento médico, não só prestado pela Instituição, mas principalmente, através do médico de família, entre outros serviços de apoio.

### Centro de Dia

Resposta Social Centro de Dia	Capacidade	Acordo	Média de Utentes	Média de Idades
2022	60	48	35	84
2021	60	48	26	87

Gráfico n.º 6 - Frequência de Utentes - Centro de Dia



Em 2021, foi realizado o último aumento do acordo de cooperação tendo sido estabelecido com a Segurança Social uma capacidade para o equipamento de 60 utentes e um acordo para 48 utentes. Sendo uma resposta social que é cada vez mais procurada, ao longo do ano frequentaram uma média de 35 utentes mensalmente, com uma idade média de 84 anos; comparativamente ao ano anterior houve um aumento de 9 utentes.

A tipologia dos dois Centros de Dia é semelhantes e consiste na prestação de um conjunto de serviços de apoio a pessoas idosas com total ou parcial autonomia, que não dispõem de proteção familiar e necessitam de

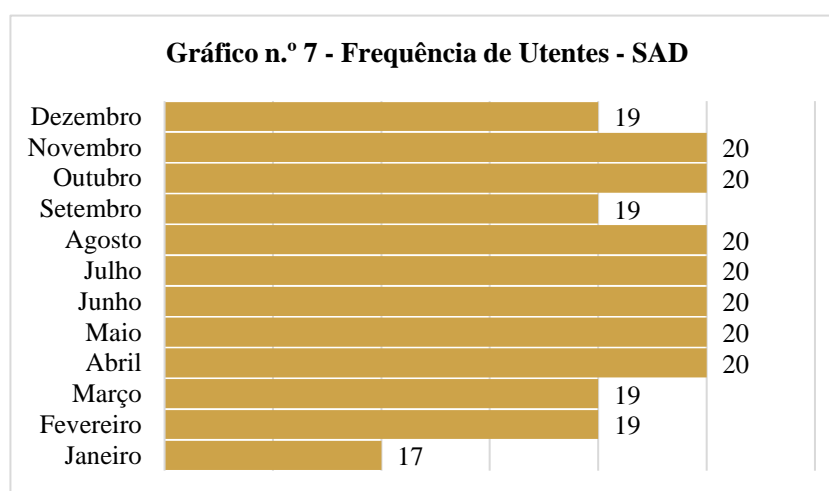
estimulação e ocupação durante o período diurno, de forma a promover o seu envelhecimento ativo.

Em 2022, continuaram a ser realizadas com os utentes, várias sessões de yoga e de nutrição, no âmbito da parceria com o “**Projeto Algarve Saúde 360º**”, que tem como objetivo promover a literacia em saúde em cidadãos idosos algarvios de grupos vulneráveis, favorecendo comportamentos promotores de um estilo de vida saudável.

É responsável por esta resposta social a Dra. Ana Mendes e foi contratada, durante o ano 2022, uma nova animadora Raquel Conceição que veio dinamizar muito mais este equipamento e estimular os utentes para a ocupação do tempo livre e da atividade física.

### Serviço de Apoio Domiciliário (SAD) e Serviço de Apoio Domiciliário Integrado (SADI)

Resposta Social	Capacidade	Acordo	Média de Utentes	Média de Idades
SAD	20	20	19	83
SADI	5	5	4	69



Ao longo do ano o número médio de utentes que frequentaram esta resposta foi de 19 utentes, com uma média de idades de 83 anos. O Serviço de Apoio Domiciliário Integrado tem estabelecido com a Segurança Social uma capacidade e acordo de 5 utentes, tendo sido prestado apoio a uma média de 4 utentes.

O Serviço de Apoio Domiciliário consiste na prestação de cuidados individualizados e personalizados ao domicílio sempre que adultos, idosos ou famílias, por motivo de doença, deficiência ou outros impedimentos não possam assegurar temporária ou permanentemente a satisfação das suas necessidades e atividades de vida diária.

A Misericórdia tem ao dispor dos seus utentes os seguintes serviços, tipificados pelo Instituto da Segurança

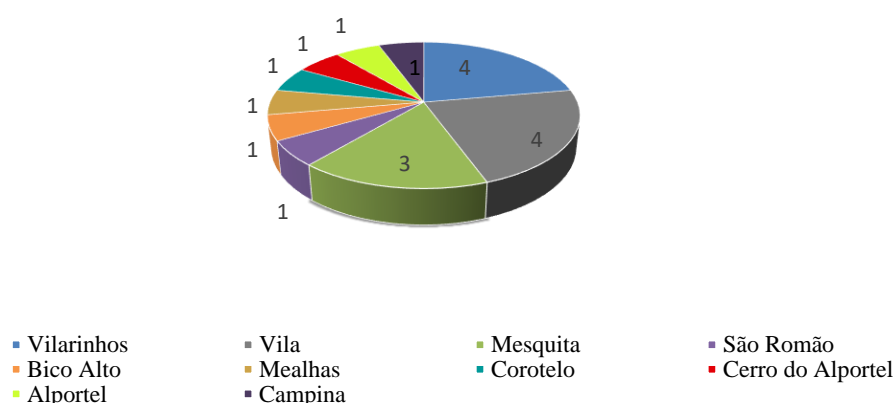
Social: cuidados de higiene e conforto, limpeza à habitação, tratamento de roupas e distribuição de refeição diária.

O SAD e o SADI funcionam de 5 a 7 dias por semana, entre as 8h30 e as 17h00 horas, podendo ser alargados a outros períodos, tendo por base os acordos específicos contratados com os respetivos utentes. É Diretora Técnica desta resposta social a Dra. Carolina Reis.

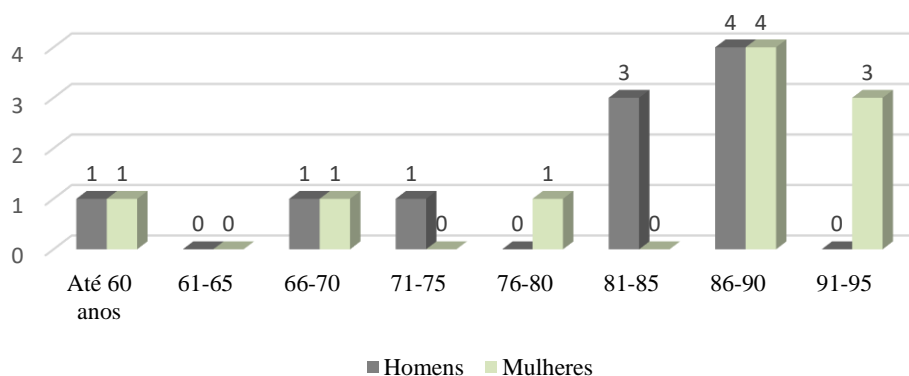
O SADI funcionou também em parceria e articulação com os serviços locais de Saúde, com os quais mantemos uma parceria cooperante e estreita.

Em dezembro de 2022, observou-se que o Serviço de Apoio Domiciliário abrangia um total de 20 utentes que se distribuíam, geograficamente da seguinte forma:

**Gráfico n.º 8 - Distribuição dos utentes geograficamente - Dez 2022**

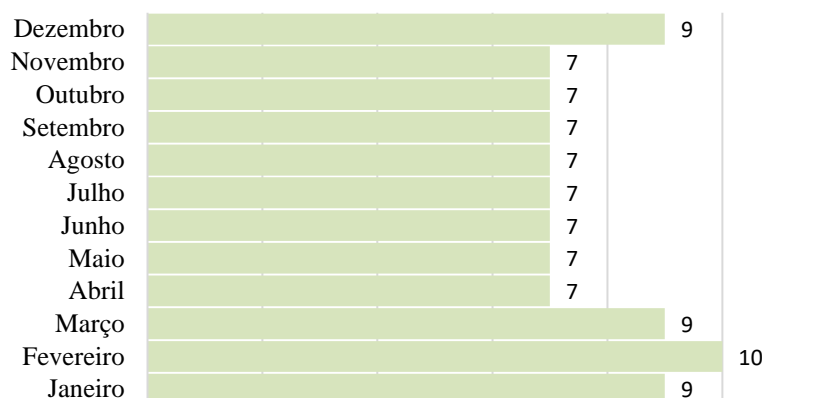


**Gráfico n.º 9 - Distribuição dos utentes de SAD por idade e género - Dez 2022**



**REFEITÓRIO SOCIAL**

Resposta Social	Capacidade	Acordo	Média de Utentes	Média de Idades
Refeitório Social	62	10	8	54

**Gráfico n.º 10 - Frequência de Utentes - Refeitório Social**

O Refeitório Social tem estabelecido com a Segurança Social uma capacidade de 62 utentes e acordo para 10 utentes. Ao longo do ano a média de utentes que frequentou esta resposta foi de 8 utentes e os utentes apresentam uma média de idades de 54 anos.

Esta resposta social continua a prestar um serviço fundamental, principalmente no contexto social que atravessamos, a um número muito significativo de utentes, que infelizmente não têm alternativa ou melhor solução, em regime de gratuidade completa e com o fornecimento de uma refeição diária, a uma média de dez utentes em Refeitório Social.

Num contexto de pandemia, o apoio foi alargado a mais pessoas do concelho, servindo esta resposta social de Refeitório Social, como porta de saída para auxiliar quem mais precisa de uma refeição. Foram fornecidas também mais refeições quentes, do que as protocoladas, aos mais necessitados e funcionou em regime de cantina com o apoio extraordinário do Município.

**APOIO COMVIDA**

O apoio COMVIDA foi uma resposta social, não participada pela Segurança Social, que surgiu no âmbito de uma candidatura realizada em 2020, ao programa “Gulbenkian Cuida” para desenvolver um projeto, por um período de 9 meses, e com uma estimativa de apoiar 20 pessoas, que não estavam inseridas em nenhuma resposta social da Instituição e que em situação de pandemia a sua vulnerabilidade iria agravar-se. Este apoio foi prorrogado por mais um ano, até dezembro de 2021, mas a nossa Misericórdia manteve este projeto até outubro de 2022.

O facto de se tratar de um projeto de carácter assistencialista e de proximidade, tornou a relação com os utentes diária e direta o que permitiu a criação de laços de afeto e confiança de ambas as partes. Trouxe mudanças progressivas e visíveis na qualidade de vida dos beneficiários e a transformação dos seus hábitos diários e rotineiros, tais como, no seu estado de saúde, como nas melhorias ao nível alimentar, higiene pessoal e habitacional. O esforço e dedicação de toda a equipa de trabalho, foi sem dúvida o motor impulsionador para que os resultados fossem bastante positivos. Este apoio foi coordenado pela Dra. Tina Jardim.

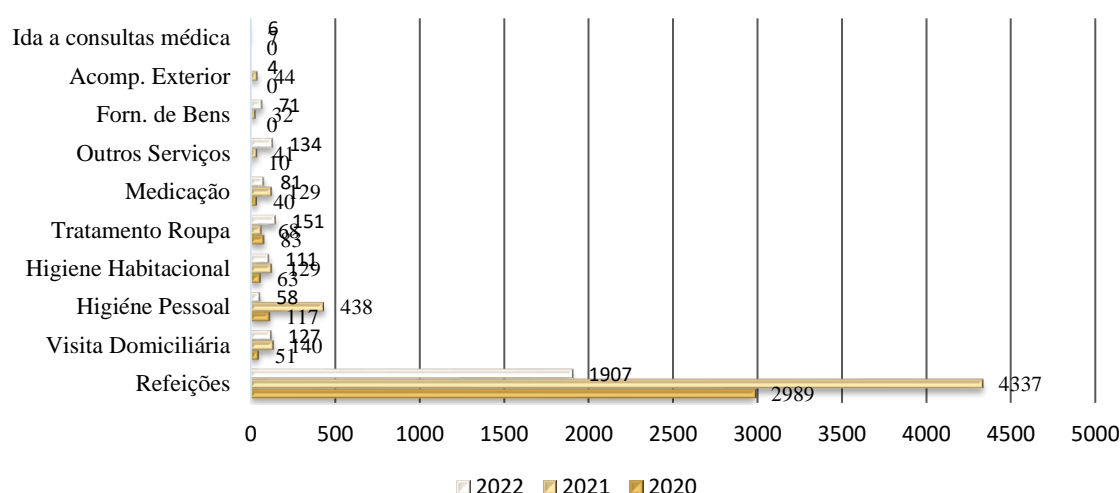
Com o fim deste projeto os utentes foram integrados em outras respostas sociais, nomeadamente apoiados pelo projeto apoio +felicIDADE.

Ao longo destes três anos de projeto, destacam-se a entrega de refeições num total de 9233 refeições quentes. É de referenciar outros serviços prestados, tais como: a entrega de bens essenciais, passeios ao exterior e acompanhamento a consultas médicas.

**Quadro n.º 3 – Serviços Prestados – apoio COMVIDA**

Ano	Refeições	Visita Domiciliária	Higiene Pessoal	Higiene Habitacional	Tratamento Roupa	Medicação	Outros Serviços	Forn. de Bens	Acomp. Exterior	Ida a consultas médica
2020	2989	51	117	63	83	40	10	0	0	0
2021	4337	140	438	129	68	129	41	32	44	7
2022	1907	127	58	111	151	81	134	71	4	6
<b>Total</b>	<b>9233</b>	<b>318</b>	<b>613</b>	<b>303</b>	<b>302</b>	<b>250</b>	<b>185</b>	<b>103</b>	<b>48</b>	<b>13</b>

**Gráfico n.º 11 - Serviços Prestados - apoio COMVIDA**



## APOIO+FELICIDADE

O apoio +felicIDADE é uma resposta social não participada pela Segurança Social, apoiada pelos fundos comunitários do **CresceAlgarve – PT2020** que iniciou em abril de 2021, e visa conferir apoios à criação de



emprego e ao empreendedorismo, incluindo empreendedorismo social. Para prestar este serviço inovador e operacionalizar o projeto aprovado pelos fundos comunitários foram contratadas: uma Assistente Social, uma Psicóloga, uma Ajudante de Lar e uma Trabalhadora dos Serviços Gerais.

Tem uma capacidade prevista de 50 pessoas, com duração de três anos e o seu principal objetivo é apoiar sobretudo seniores em situação de carência e com limitações psicológicas e físicas.

Ao longo do ano, foram diversos os serviços prestados aos utentes deste projeto, destacando-se a entrega de refeições quentes, que diariamente as colaboradoras distribuem.



Em dezembro de 2022, os beneficiários estavam distribuídos geograficamente, por 12 locais diferentes do concelho, sendo prestados os serviços com duas carrinhas adquiridas com apoio financeiro do CrescAlgarve.



Gráfico n.º 12 - Distribuição dos utentes geograficamente - Dez. 2022

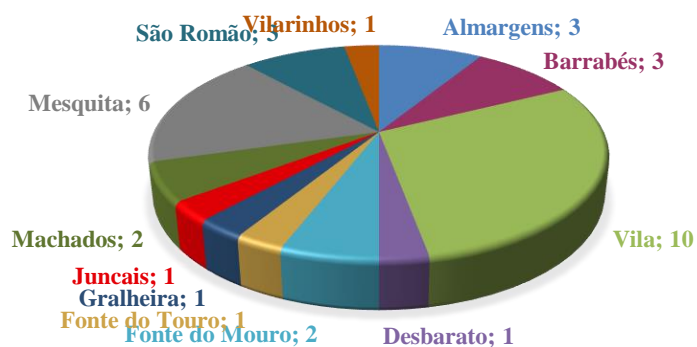


Gráfico n.º 13 - Distribuição dos utentes por género e idade - Dez.2022

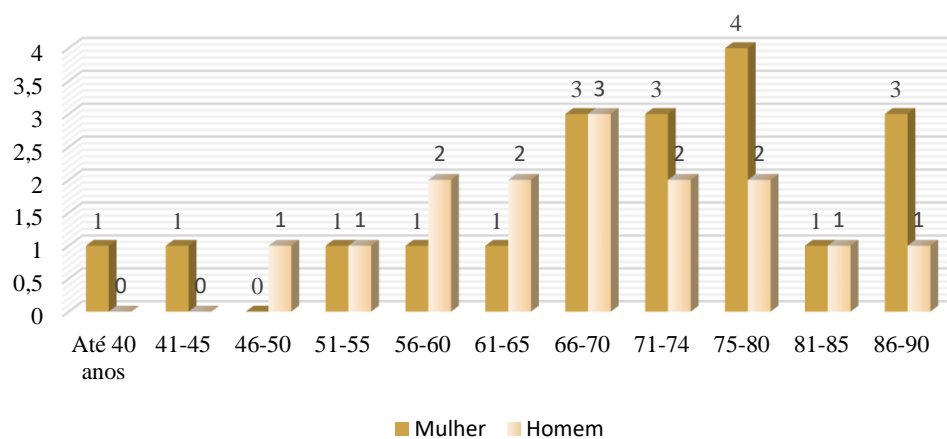
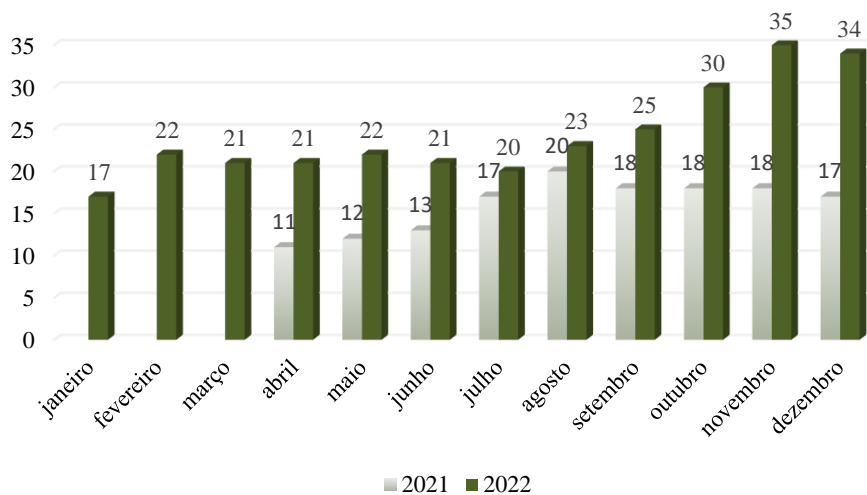


Gráfico n.º 14 - N.º Utentes Beneficiários



## ESPAÇO INCLUSÃO

Apesar da candidatura ao Programa Cidadãos Ativos – Empoderar os Grupos Vulneráveis promovido pela Fundação Calouste Gulbenkian, de título **Oficina COR+AÇÃO** para a criação de uma nova resposta social, de inclusão social de jovens com incapacidade e em risco, residentes no concelho de São Brás de Alportel, ter sido aprovada mas não ter conseguido obter dotação orçamental que permitisse o seu financiamento, a Misericórdia abriu na mesma as portas do Espaço Inclusão.

Foi no dia 19 de outubro de 2022, nas antigas instalações do Centro de Dia que demos início a este novo projeto, em parceria com o Município de São Brás de Alportel.

O espaço está adaptado e é utilizado parcialmente para desenvolver atividades pontuais, informais e temporárias para pessoas com deficiência ou com necessidades de inclusão. No momento estão 8 utentes que apresentam algum tipo de incapacidade, inscritos com idades compreendidas entre os 15 e os 33 anos.

Uma vez por semana entre as 10h00 e as 12h30, colaboradoras da Misericórdia disponibilizam-se para a realização de atividades em diversas áreas: pintura, música, dança, ginástica, desenho, experiências, culinária e passeios. São responsáveis por este projeto a Dra. Célia Ramos e a Dra. Sandra Nunes.

## APOIO A REFUGIADOS DA UCRÂNIA

A nossa Misericórdia acolheu a primeira família de refugiados, um casal com três filhos, que chegou ao nosso concelho logo após o início da guerra na Ucrânia. Foi improvisado e preparado no Salão de Festas da Instituição, um espaço para alojar os refugiados que, entretanto, chegassem ao nosso concelho sem alojamento definido.

Foram também cedidas duas carrinhas para deslocação a Lisboa para transporte de refugiados ucranianos. No âmbito do apoio aos refugiados ucranianos, a Instituição acolheu temporariamente mais duas famílias, monoparentais com, a seu cargo, duas crianças cada, tendo as senhoras manifestado disponibilidade e interesse em integrarem o mercado de trabalho na Instituição. A estas famílias foram prestados todos os apoios básicos e necessários à sua sobrevivência, como é exemplo alimentação, vestuário, alojamento, higiene pessoal, ATL, trabalho, entre tudo o resto.

## OBRA DE AMPLIAÇÃO E REMODELAÇÃO DA EDIFÍCIO ERPI | CENTRO DE DIA | SAD

Depois de um período de suspensão da obra devido a alguns obstáculos encontrados pelo empreiteiro, uma fragilidade na infraestrutura dos serviços administrativos, em suportar um novo edifício, entre outros problemas foi assinado no início do ano, o auto de reinício dos trabalhos, assim como, estabelecido um aditamento ao contrato da empreitada da obra referente a trabalhos complementares relativos à “demolição de edifício administrativo e à construção de uma cave, acessos e alvenaria na envolvente da cave”.

Um investimento acima dos 3 milhões de euros, conta com o apoio financeiro do **CrescaAlgarve – PT2020**, 1.209.524,84€, do Fundo Rainha D. Leonor, 300.000,00€ e um apoio de 203.687,44€ da Câmara Municipal de São Brás de Alportel.

Em 2022, foi executado do caderno de encargos da obra o valor de 332.110,00€, referente a dois autos de medições e um conjunto de trabalhos do caderno de encargos dos trabalhos complementares que acabaram por ser apresentados, pelo empreiteiro, já no decorrer de 2023.

Nesta fase e mediante os autos aprovados o apoio validado e pago foi de 13 % do financiamento do CrescaAlgarve e 30% do apoio concedido pelo Fundo Rainha D. Leonor.

A Obra foi projetada pela empresa Aquitrafego Lda, foi adjudicada a obra à empresa Martins Gago e Filhos Lda e é responsável pela fiscalização e acompanhamento da obra a empresa Aquitrafego Lda.

No final do ano, foi submetido à apreciação dos responsáveis do fundo operacional um pedido de prorrogação temporal e financeira dos trabalhos complementares no valor de 558.718,87€.

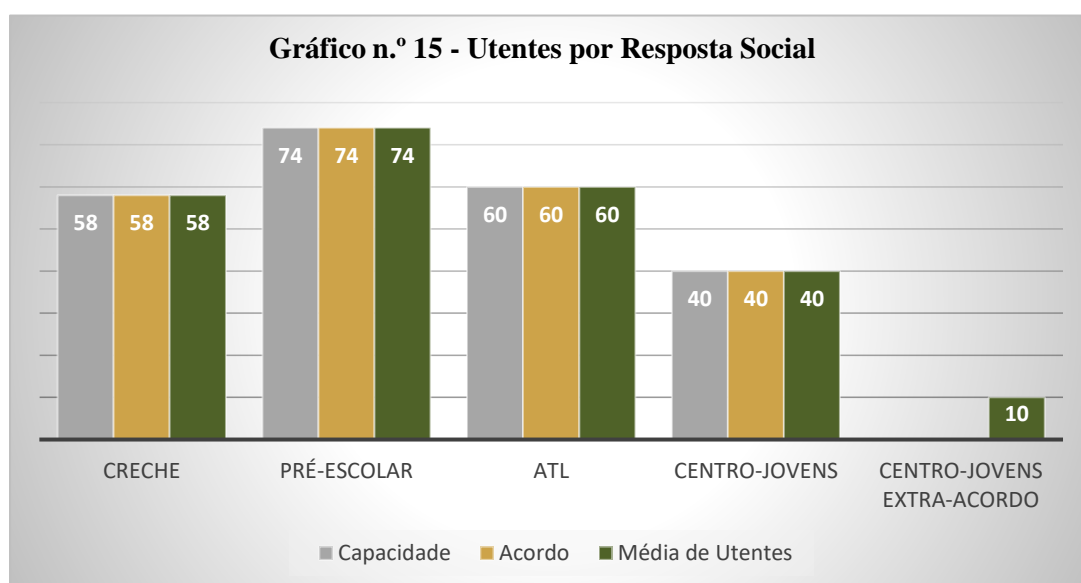
### 3.2 Atividades Desenvolvidas – Centro Infantil António Calçada

No âmbito desta área global de intervenção, a Misericórdia de São Brás de Alportel prestou serviços a crianças e jovens, desde os 4 meses de idade até aos 15 anos, através das suas cinco respostas sociais:

- Creche;
- Pré-Escolar;
- Centro de Atividade de Tempo Livre – ATL;
- Centro de Atividade de Tempo Livre – ATL/Centro Jovens.
- Centro de Atividade de Tempo Livre – ATL/Centro Jovens Extra-Acordo

**Quadro n.º4 – Distribuição de utentes por resposta social**

Resposta Social	Capacidade	Acordo	Média de Utentes
Creche	58	58	58
Pré-Escolar	74	74	74
ATL	60	60	60
Centro-Jovens	40	40	40
Centro-Jovens extra-acordo	20		10
<b>Total de utentes</b>			<b>242</b>



### **CRECHE | PRÉ-ESCOLAR | CENTRO DE ATIVIDADES DE TEMPOS LIVRES PARA EXTENSÕES DE HORÁRIO E INTERRUPÇÕES LETIVAS (CATL E CENTRO JOVENS)**

O acordo de cooperação que está estabelecido para a Creche, com a Segurança Social, tem uma capacidade e acordo de 58 utentes, o Pré-Escolar tem uma capacidade e acordo de 74 utentes, o ATL de 60 utentes e o Centro Jovens tem uma capacidade de 60 utentes e acordo de cooperação para 40 utentes, e assim ainda consegue responder a mais 20 jovens em extra-acordo. Ao longo do ano a média de utentes que frequentou estas respostas foi quase a mesma da sua capacidade instalada.

As respostas sociais de Creche e Jardim de Infância (Pré-Escolar) são direcionadas a bebés desde os 4 meses de idade até às crianças com idade escolar, embora sejam atividades e respostas sociais autónomas e independentes estas são relatadas textualmente, neste documento, em conjunto.

As respostas sociais de Centro de Atividades de Tempos Livres – CATL – e o Centro de Atividades de Tempos Livres Centro Jovens – CATL – Centro Jovens são direcionados a crianças que frequentam o Ensino Básico (1º Ciclo) e a Jovens do 2º e 3º Ciclos.

Neste ano foi dado a continuidade do projeto educativo: *Sustentabilidade a partir da infância*. Este projeto tem a duração de 3 anos e tem como objetivos envolver a participação das crianças de forma equitativa e dinâmica; sensibilizar as crianças para os problemas ambientais; estimular a adoção de comportamentos sustentáveis no quotidiano e formar cidadãos com espírito crítico, conscientes do seu lugar no mundo. Neste ano foram promovidas atividades e projetos direcionados para a temática do ambiente e do reino animal, tais como: *Alterações Climáticas; sustentabilidade; a água, a sua utilidade e como poupar; Energias Renováveis; A importância da família – direitos e deveres das crianças; Mealheiros de aprendizagens sustentáveis; Ecomentas/Alimentação saudável; Estendal solidário/Donativos para a loja social e Prendas sustentáveis*.

Ao longo do ano no ATL e Centro Jovens foram realizadas também sessões de: *Técnicas e Métodos de Estudo, sessão de meditação, Bullying...não tem graça e de Escrita Criativa.*

### 3.3 Atividades Gerais

#### Agricultura

Os caseiros da Quinta do Varjão vão colaborando dentro do possível com a Misericórdia, no sentido da manutenção da unidade de exploração agrícola de forma a manter a produção de frutos secos, a conservação e a vigilância sobre os prédios urbanos e rústicos, assim como, a limpeza geral da propriedade.

No decorrer de 2022, foi feita a colheita de azeite que rendeu 454,6 litros, de 1 grau, sendo 154,6 litros provenientes do Monte Varjão e os restantes de outras propriedades da Misericórdia e colhidos pelos colaboradores da Instituição. Também foram realizadas as limpezas dos terrenos da Instituição, apresentados os montantes de 3.760,00€ e 1.462,80€. Foi efetuada a venda da alfarroba, colhidas pelos colaboradores da Instituição, no valor de 10.271,72€.

#### Património

No decorrer do ano de 2022 foram diversas as atividades desenvolvidas, por parte da Misericórdia, no que se refere a Património, mais concretamente:

- Foram realizadas obras de reparação e conservação na habitação, localizada no sítio da Fonte Mouro;
- Foi contratado o gabinete de arquitetura Urbitraço, Lda, para a elaboração de anteprojeto do novo complexo social, e de estudo de viabilidade para uma Unidade de Cuidados Continuados com capacidades de 30 e 60 utentes, Lar Residencial e Centro de Atividades e Capacitação para a Inclusão, desenvolvendo a análise e estudo prévio de projeto, o estudo de implementação do edifício/os, a apresentação em 3 dimensões (3D); a elaboração de peças e projetos para apresentar aos organismos licenciadores e a elaboração de pedido de informação prévia junto das diversas entidades, tendo como preço base o montante de 19.999,00€;
- Atribuição de apoio financeiro, ao abrigo do programa de arrendamento jovem, por parte da Câmara Municipal de São Brás de Alportel, no valor de 1.980,00€ para a execução de um trabalho, abertura de uma porta para acesso à casa de banho exclusivamente pelo interior da habitação, localizada no sítio do Farrobo;
- Identificada a necessidade de intervir no edifício do Centro de Saúde, nomeadamente na reparação de cobertura e muro exterior, foi adjudicado à empresa Benedito, Lda a execução desses trabalhos, no valor de 10.000,00€, acrescido de iva, sendo esse valor protocolado e patrocinado pelo Município;

- Foram adquiridas duas moradias unifamiliares, situadas na Rua Luís Bivar, em São Brás de Alportel, pelo valor de 55.000,00€ e 60.000,00€;
- No prédio urbano, localizado no Peral, foram feitas obras de manutenção, executadas pela empresa NJ construções, no valor de 11.964,00€;
- Foi reabilitado o interior da moradia T2, no Alto de Santo António, no Poço dos Ferreiros;
- Aquisição de uma moradia unifamiliar com logradouro, situado no sítio dos Vilarinhos, em São Brás de Alportel, pelo valor de 40.000,00€;
- Foi apresentado pela Administração Regional de Saúde do Algarve uma proposta de estudo funcional que visa melhorias no interior do edificado, criando espaços, como por o exemplo: salas de espera e reorganização interna de consultórios;
- Doação por parte de uma utente à Santa Casa de um prédio urbano, três rústicos, no concelho de São Brás de Alportel e um artigo rústico na freguesia de Estoi;
- Foi solicitado à empresa Urbitraço – Arquitetura e Engenharia, Lda a elaboração de projeto de arquitetura, especialidades e execução relativo a remodelação e ampliação de dois edifícios para apartamentos habitacionais, no valor de 15.500,00€;

### Recursos Humanos

#### • Quadro de Pessoal por vínculo contratual

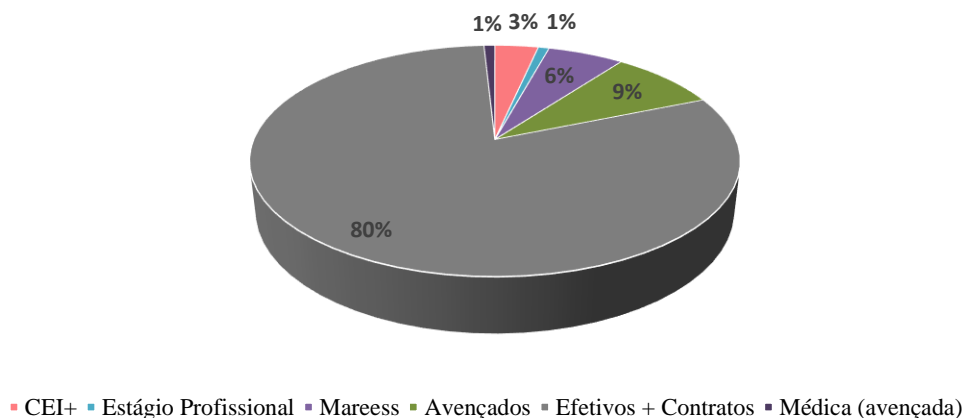
Os Recursos Humanos da Instituição, em 31 de dezembro de 2022, eram compostos num total de cento e dezassete colaboradores, dos quais 94 são trabalhadores em regime de Contrato de Trabalho a termo certo, a termo incerto ou sem termo, 1 Estágio Profissional, 10 em regime de prestação de serviços como avençados, 7 integrados no programa MAREESS – Medida de Apoio ao Reforço de Emergência de Equipamentos Sociais e de Saúde, 4 CEI+ (contrato de emprego e inserção) financiado pelo IEFP e uma médica.

**Quadro n. °5 – Colaboradores ao Serviço em 31/12/2022**

<b>CEI+</b>	4	3%
<b>Estágio Profissional</b>	1	1%
<b>Mareess</b>	7	6%
<b>Avençados</b>	10	9%
<b>Efetivos + Contratos</b>	94	80%
<b>Médica (avençada)</b>	1	1%
<b>Total</b>	<b>117</b>	



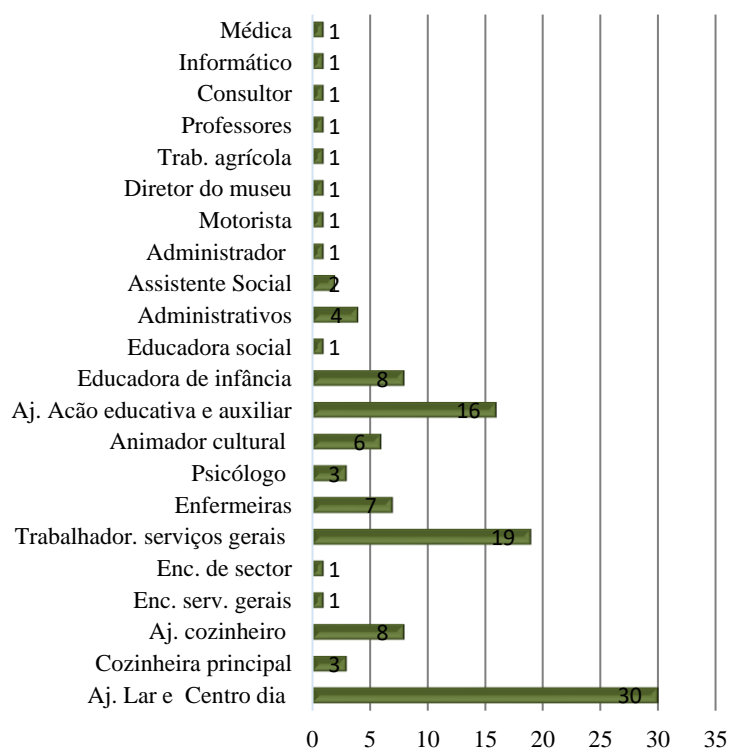
Gráfico n.º 16 - Colaboradores ao Serviço em 31/12/2022



- **Quadro de Pessoal por categoria profissional**

Para assegurar o normal funcionamento das respostas sociais desta Instituição, desempenharam funções durante o ano de 2022, os colaboradores que fazem parte dos quadros de pessoal, discriminados no gráfico que se segue, por categorias profissionais.

Gráfico n.º 17 - Colaboradores ao serviço por categoria profissional

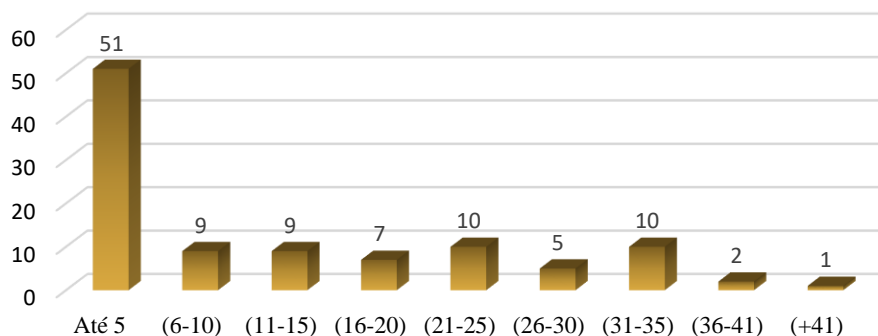


- **Quadro Pessoal por Antiguidade**

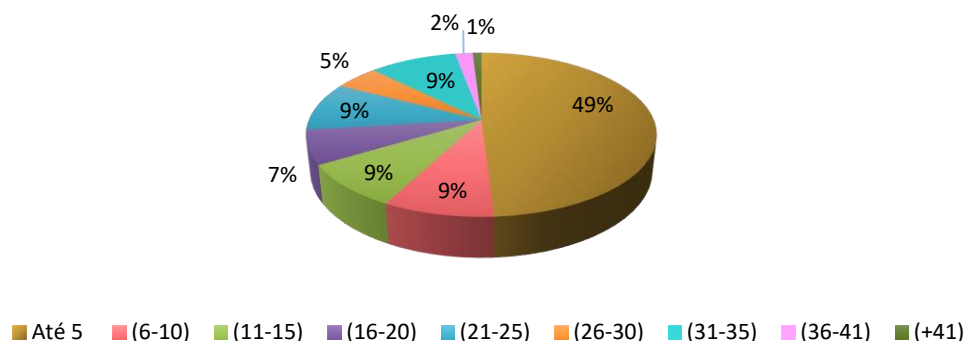
**Quadro n.º 9 – Quadro de pessoal por antiguidade**

Antiguidade	N.º Colaboradores	%
Até 5	51	49,0%
(6-10)	9	8,7%
(11-15)	9	8,7%
(16-20)	7	6,7%
(21-25)	10	9,6%
(26-30)	5	4,8%
(31-35)	10	9,6%
(36-41)	2	1,9%
(+41)	1	1,0%
<b>TOTAL</b>	<b>104</b>	<b>100%</b>

**Gráfico n.º18 - Distribuição do Quadro de Pessoal por Antiguidade**



**Gráfico n.º 19 - % Distribuição do Quadro de Pessoal por Antiguidade**



Em relação ao Quadro de Pessoal por antiguidade, em 31 de dezembro de 2022, verifica-se que 49% são colaboradores que tem menos cinco anos de casa, seguindo-se os colaboradores que têm entre 21 e 25 anos e 30 e 35 anos com 10%. É de salientar, ainda, a existência de 13 colaboradores com mais de trinta anos, ao serviço

desta Misericórdia, assim como a permanência de 5 colaboradoras na Instituição, que após a idade da reforma continuam a trabalhar, a cuidar dos que mais precisam.

#### • Rotatividade de Recursos Humanos

O quadro de pessoal foi reforçado com a contratação, na sua maioria, de colaboradoras que já exerciam funções na Instituição, com vínculo à Medida de Apoio ao Reforço de Emergência de Equipamentos Sociais e de Saúde – MAREESS. Na sequência destas contratações, foi efetuada uma candidatura a apoio e incentivos à contratação promovidos pelo Centro de Emprego e Formação profissional.

No decorrer de todo ano de 2022, foram admitidos 32 colaboradores na modalidade de contrato de trabalho e estágio.

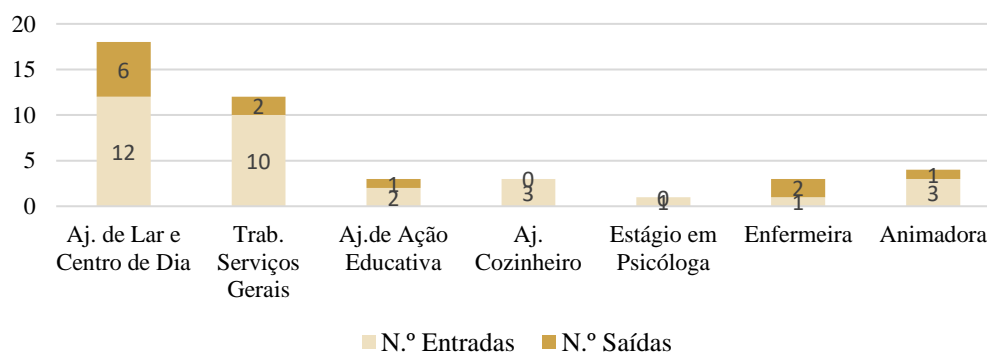
Do total de colaboradores que foram contratados em 2022, na Estrutura Residencial para Pessoas Idosas, foram admitidas 12 Ajudantes de Lar e Centro de Dia, 10 trabalhadoras de Serviços Gerais, 2 Ajudantes de Ação Educativa, 3 Ajudantes de Cozinheiro, 1 Estágio em Psicologia, 1 enfermeira e três animadoras. Durante o ano, registaram-se a saída de 12 colaboradoras.

O quadro e gráfico seguinte, apresentam as saídas e as admissões de colaboradores da Instituição referentes ao ano de 2022.

**Quadro n.º 10 – Rotatividade Entradas e Saídas**

Categoria Profissional	N.º Entradas	N.º Saídas
Aj. de Lar e Centro de Dia	12	6
Trab. Serviços Gerais	10	2
Aj.de Ação Educativa	2	1
Aj. Cozinheiro	3	0
Estágio em Psicóloga	1	0
Enfermeira	1	2
Animadora	3	1
<b>Total</b>	<b>32</b>	<b>12</b>

**Gráfico n.º 20 - Rotatividade-Entrada e Saídas**



## • FORMAÇÃO

Considerando a importância da qualificação profissional dos colaboradores para a melhoria contínua dos serviços prestados, e à semelhança dos anos anteriores, em 2022, vários colaboradores das diferentes respostas sociais frequentaram formações, em diversas áreas.

Ao longo do ano foram realizadas quinze ações de formação, com uma duração total de oitenta e sete horas e meia, no universo de 192 colaboradores.

As formações foram ministradas pela entidade formadora, Fundação António Silva Leal, Traininghouse, UNITATE, Unidade de Saúde Pública, Quality Labor, Associação de Bombeiros Voluntários de São Brás de Alportel (ABVSBA), QualiXXI e ACES-Algarve.

**Quadro n.º 11 – Ações de Formação**

FORMAÇÃO	ENTIDADE FORMADORA	ESTADO	COLABORADORES PARTICIPANTES	N.º HORAS /PARTICIPANTE
Empregador/Trabalhador Designado/Representante do Empregador	Traininghouse	Concluída	3	40
Workshop Temático “Elaboração e Preparação de Candidaturas ao PRR por IPSS” - ONLINE	UNITATE	Concluída	2	3
Alterações à Fiscalização e Licenciamento de Equipamentos Sociais -ONLINE	UNITATE	Concluída	1	3
Workshop Temático “Preparar o Relatório & Contas em IPSS” - ONLINE	UNITATE	Concluída	1	3
Psicoeducação na demência-ONLINE	Fundação António Silva Leal	Concluída	5	3
A autonomia das IPSS face ao Estado- Teoria & Prática	UNITATE	Concluída	1	3
Elaboração de ementas e Questões Nutricionais em Respostas Sociais	UNITATE	Concluída	1	3
Campanha de Vacinação Outono - Inverno 2022/2023	Unidade de Saúde Pública	Concluída	18	1
Ação de sensibilização e oscultação aos trabalhadores	Quality Labor	Concluída	82	1
Medidas de autoproteção	ABVSBA	Concluída	33	1
Manuseamento Seguro dos Alimentos	QualiXXI	Concluída	13	3
Estilo de vida mediterrânico	ACES-Algarve I	Concluída	2	3
Estilo de vida mediterrânico	ACES-Algarve I	Concluída	2	5
Projeto "Ciclo de Conversas sobre Pressão"	Unidade de Saúde Pública	Concluída	27	1,5
Instalação e gestão de Zonas de Concentração e Apoio à População	ANEPC	Concluída	1	14
<b>Total</b>			<b>192</b>	<b>87,5</b>

## PROTOSCOLOS / ACOMPANHAMENTOS

A celebração de acordos, protocolos e contratos com diversas entidades e instituições, são exemplo, quer do crescimento da Misericórdia, quer da importância que ela vai assumindo a nível da comunidade. Subjacente à celebração destes acordos está a promoção da prestação de um melhor serviço, no sentido de atingir melhores padrões de qualidade aos apoios prestados, sempre numa base de parceria. Neste contexto, destacam-se os seguintes protocolos e parcerias, assim como, alguns acompanhamentos internos realizados:

- Foram ministradas sessões temáticas no Centro Infantil, através da parceria com o Espaço Jovem;
- Participação com alguns colaboradores da Instituição numa sessão de balanço do programa Cuida da Gulbenkian, na sua sede em Lisboa, onde tivemos a oportunidade de apresentar o programa apoio COmVIDA da Instituição;
- Encontro Regional do Algarve de Inovação e Boas Práticas no Envelhecimento Ativo e Saudável, realizado na Universidade do Algarve, onde foi possível conhecer outras boas práticas desenvolvidas em toda a região, partilhar experiências e aprender novos conceitos e conhecimentos desenvolvidos nas mais diversas áreas;
- Foi realizada a cerimónia de inauguração do projeto “Um Museu para todos”, desenvolvido no Museu do Traje, ao abrigo da linha de apoio “Turismo Acessível” do programa valorizar do Turismo de Portugal. A inauguração do espaço foi presidida pela secretária de Estado da Inclusão, Dr.<sup>a</sup> Ana Sofia Antunes, acompanhada pelo Sr. <sup>o</sup> Provedor, Dr. Júlio Pereira, o Sr. Presidente do Município, Dr. Vítor Guerreiro, e da Sra. Diretora do Centro Distrital de Faro da Segurança Social, Dra. Margarida Flores, e de um conjunto muito significativo de dirigentes nacionais, regionais e locais;
- Visita de acompanhamento à obra de ampliação e remodelação do Edifício ERPI, centro de dia e serviço de apoio domiciliário por parte da CCDR Algarve - Comissão de Coordenação e Desenvolvimento Regional do Algarve;
- Visitas de acompanhamento técnico, por parte dos técnicos do Instituto de Segurança Social, a todas as respostas da área da infância e a todas as respostas sociais da área dos idosos;
- Participação nas Assembleias Gerais Ordinárias da União das Misericórdias Portuguesas no Centro João Paulo II, sito em Fátima;
- Encontro Diocesano entre Centros Sociais Paroquiais e Misericórdias do Algarve que teve como tema



a reflexão sobre a sustentabilidade e a autonomia das Santas Casas e das IPSS. O encontro contou com a presença de mais de 100 participantes, entre Provedores, Diretores Técnicos e outros colaboradores e irmãos da Misericórdia e representantes dos Centros Paroquiais;

- Participação de uma reunião em sede de UMP sobre o balanço da pandemia Covid19, com a presença do Exmo. Sr. Presidente da República Portuguesa, Professor Marcelo Rebelo de Sousa;
- Protocolo de Formação em Contexto de Trabalho, com estágio curricular na área de cozinha e restauração com a ASMAL (Associação de Saúde Mental do Algarve);
- Foi cedido o ginásio da Instituição para usufruto do grupo de defesa pessoal da Associação de Defesa Pessoal do Algarve, durante o período de substituição do telhado do ginásio da Associação Humanitária dos Bombeiros Voluntários de São Brás de Alportel;
- Renovação de avença com a empresa Quality Labor/Quality Vision/ Quality Taborne , onde foram mantidos os mesmos valores da avença anterior de 20,00€, por consulta médica e 1.862,00€, pelos serviços de consultoria;
- Não tendo sido renovada a apólice de seguros que a Misericórdia mantinha com a Companhia de Seguros Zurich, foi aceite a nova proposta da Companhia de Seguros Tranquilidade, com o valor de 15.708,69€, em prémio anual, para um capital estimado de 1 102 275,00€;

### **REPRESENTAÇÃO E PARTICIPAÇÃO NAS COMISSÕES CONCELHIAS**

Durante o ano em análise, manteve-se e reforçou-se a representação da nossa Misericórdia nas diversas comissões municipais que abordam e trabalham as diversas temáticas de interesse e necessidade pública local. A representação da Instituição ficou a cargo quase sempre do Provedor, no decorrer do ano. As comissões que a Misericórdia participa ativamente são:

- Comissão de Proteção de Crianças e Jovens – Alargada – CPCJ São Brás de Alportel;
- Comissão de Proteção de Crianças e Jovens – Restrita – CPCJ São Brás de Alportel (Dra. Célia Ramos);
- Comissão Municipal de Proteção Civil;
- Comissão Municipal de Proteção Civil, comissão restrita em tempo de pandemia;
- Comissão Municipal de Habitação Social;
- Concelho Local de Ação Social;
- Grupo Social;
- Núcleo Local de Inserção;
- Grupo de Intervenção Sénior;
- Grupo de Trabalho para a Inclusão.

### **EQUIPAMENTOS: AQUISIÇÃO E MANUTENÇÃO**

As aquisições de bens e serviços, manutenção das instalações e equipamentos diversos passaram a ser planeadas e coordenadas diretamente pela Mesa Administrativa, representada pelo Sr. Provedor. No que se refere à

manutenção das instalações e dos equipamentos, no decorrer de 2022, foram realizadas diversas ações de manutenção e conservação, com o objetivo de criar melhores condições, para os utentes e para os colaboradores, nomeadamente:

- Foram realizadas as manutenções às instalações técnicas e de segurança, nomeadamente, elevadores, central elétrica, extintores, carretéis. Encontradas irregularidades, na iluminação de emergência e sinalética, no Centro Infantil, foram feitas as substituições e reparações. Também no antigo Centro de Dia, foi feita a substituição da central de incêndio;
- Foram realizadas a manutenção dos ar-condicionados e painéis solares, assim como, a substituição de componentes solares, sendo também adquiridos ar-condicionados para a Creche e para o Centro de Dia;
- Foi adquirido um depósito de água com capacidade de 1000 litros com duas serpentinas e ânodo eletrónico;
- Para a habitação que foi reabilitada no sítio do Poço dos ferreiros, foram adquiridos os eletrodomésticos: um forno de encastre em Inox, uma placa de encastre vitrocerâmica e um termoacumulador 50 LTS;
- Foram adquiridos novos estores, tecido *blackout* e tecidos *screen* para o Centro Infantil e foram adquiridos 3 estores verticais, para o edifício do Centro Jovens;
- Para os serviços administrativos, foi instalada uma porta de vidro reforçada e nova caixilharia;
- Foram adquiridas dez cadeiras de rodas e quatro cadeiras de banhos assistidos de contravalor, por abate no plafond que a Instituição dispunha, no momento, junto da empresa Alquimed;
- Foram adquiridos atoalhados, lençóis e almofadas, para a resposta social de ERPI;
- Para o ginásio do Centro Infantil foram adquiridos artigos de desporto, assim como a aquisição de outros materiais diversos para as respostas do Centro Infantil;
- Para o pessoal, nas respostas sociais de terceira idade foi adquirido, novo fardamento, calça e blusa, e para as respostas do Centro Infantil foram adquiridas batas tipo avental;
- Foram adquiridos toldos para o edifício do Centro de Dia para substituição do toldo do rés-do-chão e colocados também dois novos toldos no 1º andar;
- Foram adquiridos para o Centro Infantil novos painéis para afixação de trabalhos/produções das crianças e documentos necessários, mais fornecimento e montagem de pavimento vinílico em rolo à empresa Imoart;
- Aquisição de equipamento de frio para a arca frigorífica da cave, à empresa Marviclima;
- Devido ao maior número de colaboradoras, foram adquiridos novos cacifos, à empresa Rifa Office Supplies;
- Foi construído um telheiro no exterior do ATL para proteção das crianças e colaboradores,



## TRANSPORTES

A Misericórdia de São Brás de Alportel tem um total de 12 (doze) viaturas. Em 2022, foram adquiridas três novas viaturas com retoma de uma. Duas viaturas delas foram adquiridas com fundos comunitários, sendo uma delas elétrica e destinam-se ao projeto apoio +felicIDADE. As viaturas são geridas de acordo com as necessidades dos diferentes serviços, tais como:

- Deslocações de colaboradores às escolas do concelho;
- Transporte de utentes a consultas e exames médicos;
- Transporte de utentes para as atividades e passeios;
- Deslocação dos colaboradores afetas aos projetos;
- Deslocação de colaboradores a outros serviços da Instituição.

No quadro seguinte é apresentado os custos de conservação e manutenção de cada viatura, e a despesa de combustível anual de 2022, comparativamente com o ano de 2021.

**Quadro n.º 11 – Custos de Manutenção e combustível das Viaturas 2021/2022**

Matrícula	Marca	Ano	Serviço de Transporte	Despesa Manutenção 2021*	Despesa Combustível anual 2021	Despesa Manutenção 2022*	Despesa Combustível anual 2022	
AO33FF	Citroen Berlingo	2022	Apoio Domiciliário			180,79 €	Elétrica	
AS54ZG	Citroen Berlingo	2022	Serviços Diversos			158,50 €	211,08 €	
AS11ZG	Citroen Berlingo	2022	Apoio Domiciliário			158,50 €	76,96 €	
36-ZN-15	Ford Tourneo	2020	Provedor / out. serviços	153,17 €	1 158,48 €	718,50 €	1 039,51 €	
62-VR-54	Renault Kangoo	2019	Apoio Domiciliário	1 507,89 €	1 073,01 €	1 089,77 €	1 260,77 €	
66-PJ-36	Peugeot Partner	2014	Serviços Diversos	232,29 €	899,53 €	565,21 €	1 232,37 €	
37-EX-69	Renault Trafic	2007	Serviços Diversos	6,64 €	393,11 €	429,43 €	152,01 €	
25-CI-22	Renault Kangoo	2006	Escolas / Out.Serviços	1 460,03 €	1 499,98 €	687,73 €	952,94 €	
84-48-UI	Renault Kangoo	2002	Escolas / Out.Serviços	874,53 €	1 073,27 €	934,80 €	722,74 €	
96-00-SC	Renault Kangoo	2001	Serviços Diversos	585,58 €	912,58 €	949,45 €	680,12 €	
47-27-LF	Toyota Hiace	1998	Serviços Diversos	214,71 €	621,04 €	223,09 €	935,25 €	
XM-06-33	Nissan Vanett	1991	Serviços Diversos	416,58 €	618,08 €	1 783,82 €	358,22 €	
OI-36-55	Ford Transit	1987	Museu	495,76 €	615,80 €	425,88 €	256,81 €	
				<b>Total</b>	<b>5 947,18 €</b>	<b>8 864,88 €</b>	<b>8 305,47 €</b>	<b>7 878,78 €</b>

\* Inclui despesas de oficina, seguros e inspeção

## CANDIDATURAS E PROGRAMAS DE APOIO

ENTIDADE	PROJETO/PROGRAMA	APOIO 2022
Câmara Municipal SBA	Apoio para realização de obras em habitação	2 098,80 €
	Plano de emergência	493,88 €
	Apoio a rendas	600,00 €
	Subsídio de Apoio ao Grupo - Música Ucraniana	400,00 €
	Apoio Projeto Atividades Inclusivas	250,00 €
	Protocolo de Associativismo	19 755,00 €
		<b>23 597,68 €</b>
IEFP	Programa de apoio IEFP - MAREESS	382 054,66 €
	Programa de apoio a CEI+	11 765,74 €
	Medida de Estágios - ATIVAR	12 500,74 €
		<b>406 321,14 €</b>
IAPMEI	Compensação ao aumento do valor da retribuição mensal	4 592,00 €
Fundação Gulbenkian	Gulbenkian Cuida 2 - Apoio COMVIDA	500,00 €
Turismo de Portugal	Projeto de acessibilidades - Museu do traje	10 657,21 €
PRR - Mobilidade Verde	Aquisição de viatura elétrica	17 500,00 €
Fundo Ambiental	Aquisição de 2 bicicletas cidadinas	200,00 €
CresceAlgarve 2020	COESO Emprego - Empreend. Social - apoio +felicIDADE	87 642,01 €
	Obra de ampliação e remodel. da ERPI centro de dia   SAD	7 020,28 €
		<b>94 662,29 €</b>
Pingo Doce	Donativo em géneros alimentares	14 118,91 €
		<b>14 118,91 €</b>
	<b>Total</b>	<b>572 144,23 €</b>

## 3.4 Museu do Traje, Clube do Museu e Amigos do Museu

## MANUTENÇÃO DO EDIFICADO E RESTAUROS

- Restauro – pinturas dos murais na “Sala do Banqueiro”

No antigo escritório do banqueiro Manuel Dias Sancho, que deverá ter tido essa função entre os anos de 1921 e 1932, altura em que a Casa Bancária entrou em fase de dissolução. Durante este tempo, em data imprecisa, foram realizadas as pinturas murais que agora estão em fase de conservação e restauro.

Pelo atelier “Sentire” e a restauradora credenciada Patrícia Varela, foi realizada a segunda fase dos restauros, que incidiu no painel nº 2, espaços separadores e envernizamento geral. Estes trabalhos conhecerão continuidade em 2023.

- **Conservação dos edifícios do Museu**

O Museu ocupa uma área total de 5.300 m<sup>2</sup> dos quais 1.910 m<sup>2</sup> de salas de atividades e exposições. No complexo possui 15 portas exteriores em madeira, 42 janelas exteriores de dimensões diversas, 5 portões de grandes dimensões, todos em madeira. Recorrendo aos recursos humanos próprios foi possível manter um nível satisfatório de manutenção contínua de todos os espaços, internos e exteriormente.

- **Restauro de violinos**

No dia 13 de maio de 2022 foram entregues para restauro um conjunto de 3 violinos da coleção do Museu. A oficina do Luthier Manuel Amorim, de Loulé, tem estado a trabalhar no dito restauro que deverá estar concluído nos primeiros meses de 2023.

- **Renovação da infraestrutura de iluminação de exposições**

Possui o nosso Museu um sistema de iluminação que foi concebido em finais do século passado. Ao longo de 2022, de forma faseada foram substituídos algumas componentes melhorando não apenas as condições técnicas das exposições como a segurança das mesmas.

## EXPOSIÇÕES

O Museu prolongou a sua exposição principal “Engrenagens do Tempo” que esteve patente ao público durante o ano de 2022. A referida exposição foi complementada com a mostra fotográfica “Chaos” da autoria de Charlie Holt, no espaço “Project Room”. Em dezembro, no mesmo espaço, o Museu apresentou a exposição “Arte da Mesa” que consistiu numa reconstituição de um espaço festivo em contexto gastronómico. Terá prolongamento até abril de 2023.

As tradições natalícias ocuparam alguns espaços expositivos, nomeadamente a construção de 2 presépios tradicionais do Algarve.

A sala de exposições temporárias (Sala XXI) apresentou a exposição de marionetes da autoria de Jorge Cerqueira. Iniciativa integrada no Festival “FOME & Outros Comeres” que se prolongou durante os primeiros meses de 2023.

Em finais de 2021 abriu a exposição “Arqueologia do Futuro – Backwards Archeology” da autoria de Charlie Holt. Prolongou-se por todo o ano de 2022. Encerrará em inícios de 2023.

A exposição “Ainda a Liberdade” dedicada ao drama da guerra que se vive na Ucrânia abriu ao público em abril e prolongou-se até inícios de 2023.

## PROJETOS, PARCERIAS E PROTOCOLOS

- **Projeto expositivo e editorial sobre José Dias Sancho (1898-1929)**

Durante o ano de 2022 o projeto desenvolvido por Museu de Faro, Museu Bordalo Pinheiro, Museu de Traje de São Brás de Alportel e a Faculdade de Belas-Artes da Universidade de Lisboa percorreu os trâmites burocráticos das tutelas dos respetivos Museus. A exposição do nosso Museu deverá surgir em 2024.

O projeto conjunto tem como fim a abordagem à personalidade de José Dias Sancho (1898-1929), figura importante no panorama da arte, da literatura, da imprensa e da cultura na região algarvia, com importantes ligações ao modernismo de Lisboa, estando previstas várias ações de investigação, exposição e edição e um catálogo em forma de livro, com o objetivo de aprofundar o contributo dado pelo próprio ao primeiro modernismo algarvio, conhecer as suas diferentes facetas e contextualizar as relações criadas com Lisboa.

- **Rede de Museus do Algarve**

Por falta de disponibilidade, o diretor do Museu prescindiu do seu envolvimento como elemento ativo no Grupo Coordenador da organização. O nosso Museu continua a participar no grupo de trabalho RMA-PCI (Património Cultural Imaterial).

- **MINOM – Movimento Internacional para uma Nova Museologia**

Através do seu diretor, o Museu continuou a desempenhar as funções na vice-presidência da secção portuguesa do MINOM – Movimento Internacional para uma Nova Museologia.

- **A Associação “Amigos do Museu”**

Desde há muito que os Amigos do Museu se pretendem constituir numa associação sem fins lucrativos. Esse é o caminho natural para uma organização que tem desde há muito uma estrutura estabilizada.

Ao longo do ano de 2022 os Amigos do Museu desenvolveram esforços no sentido de prepararem esse passo no seu desenvolvimento. Para esse desiderato foi necessário o registo do nome da futura associação e a elaboração de um documento capaz de estabelecer os deveres e obrigações das partes. Apesar de já terem sido dados alguns passos nesse sentido o processo continua em desenvolvimento.

- **O Museu do Traje e a sua experiência de Gestão de Espaços Culturais**

O nosso Museu tem vindo a ocupar um espaço de relevância na área da Gestão Cultural, no âmbito dos Museus Comunitários em Portugal. Nos dias 25 e 26 de outubro de 2022 a colega Vânia Mendonça foi oradora convidada nos “Encontros sobre Governança Cultural Participativa” que decorreu em Lisboa, nos espaços do Atelier Júlio Pomar. Cliff Newton fundador dos Amigos do Museu, deslocou-se a Lisboa em companhia da nossa colega Vânia Mendonça.

- **O Museu do Traje na Rede de Museus do Algarve**

No dia 14 de novembro de 2022, em Olhão, no âmbito das Jornadas da Rede de Museus do Algarve, o museu fez-se representar com a apresentação da comunicação “A Natureza da Rede”, que sintetizou a nossa

experiência de gestão cultural, perante uma audiência composta por museólogos portugueses e espanhóis. A apresentação foi partilhada por Vânia Mendonça e Emanuel Sancho.

- **Coro dos Amigos do Museu**

O maestro do nosso Coro, António de Jesus, iniciou os trabalhos de direção musical em 2016. Depois de sucessivos interregnos causados pela epidemia COVID-19, no final do ano o Coro retomou a sua atividade normal realizando no nosso Museu o seu Concerto de Natal. Novo concerto ocorreu em 2022, no dia 12 de dezembro, na Igreja Matriz de São Brás de Alportel.

### **DIVERSOS: PESSOAL, REPRESENTAÇÕES E ACONTECIMENTOS**

- **Nova funcionária Vânia Mendonça**

Como registado neste relatório, em fevereiro de 2022 a colega Vânia Mendonça assinou contrato de trabalho como colaboradora da Misericórdia de São Brás de Alportel para desempenhar serviço no nosso Museu.

- **Estagiária Maria Margarida Vinagre Filipe**

O estágio foi iniciado a 21 de fevereiro, a estagiária integrou-se nos procedimentos e rotinas de funcionamento dos Amigos do Museu conforme protocolado. Finalizou o estágio em 20 de dezembro de 2022.

- **Jornadas sobre a Função Social do Museu.**

Tratou-se de uma iniciativa do MINOM – Movimento Internacional para uma Nova Museologia, que decorreu em Peniche, nos dias 3 e 4 de junho, no qual o nosso Museu, na figura do seu diretor, integra a vice-presidência da secção portuguesa. O nosso Museu fez-se representar neste acontecimento por 3 elementos: Emanuel Sancho, Vânia Mendonça e Ana Margarida Filipe. O grupo integrou também a colaboradora (voluntária) Cristina Farrajota.

- **Feiras da Primavera e Natal**

No dia de 8 de maio e 3 de dezembro de 2022, decorreram nos jardins do Museu do Traje as Feiras da Primavera e Natal que contaram com a participação de cerca de 50 expositores e que foram visitadas por cerca de 5.000 pessoas.

- **Visita de estudo a Albufeira**

Na sexta-feira dia 29 de abril, foi efetuada uma visita de estudo ao Museu de Albufeira para tomar conhecimento das opções assumidas, por aquele museu, no âmbito do seu projeto de acessibilidade, recentemente implementado.

- **Visita de colegas do Qvarnstensgruvan Millestones Museum (Suécia)**

Nos dias 15 a 19 de outubro de 2022 o nosso Museu recebeu os colegas do museu “Föreningen Qvarnstensgruvan Minnesfjället” de Lugnås, Mariestad, Suécia. A comitiva integrava 4 membros da direção do referido museu: Pia Akesson, Jesper, Lasse e Gunilla. A estes se juntou a coordenadora do projeto SOMUS, Lorena Sancho Querol, professora do Centro de Estudos Sociais da Universidade de Coimbra.

- **Deslocação do Diretor do Museu à Polónia**

A convite do Projeto Europeu Eco-Heritage o Diretor do Museu do Traje integrou um grupo de museólogos da Universidade Lusófona de Humanidades e Tecnologias de Lisboa que participaram no I Encontro Internacional EcoHeritage (Erasmus+ / UE) que decorreu em Cracóvia entre os dias 11 e 15 de setembro e que contou com a participação de profissionais de Itália, Polónia, Portugal e Espanha. O exemplo do Museu do Traje foi apresentado e foi alvo de debate sobre metodologias de trabalho.

## 4. RELATÓRIO DE CONTAS

### 4.1 Análise Económica – Financeira

#### ANÁLISE ECONÓMICA COMPARATIVA

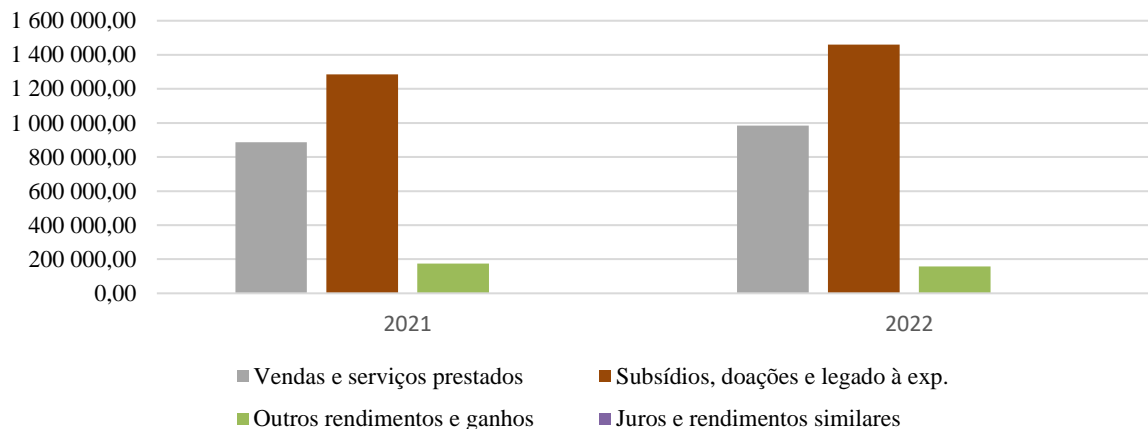
- **Demonstração de Resultado**

#### Rendimentos e Ganhos

Quadro n.º 1 – Rendimentos e Ganhos

Rúbricas	2020	2021	2022	Variação %
Vendas e serviços prestados	831 304,59	886 039,97	984 908,74 €	11,16%
Subsídios, doações e legado à exp.	1 083 009,72	1 285 821,94	1 459 170,60 €	13,48%
Outros rendimentos e ganhos	406 366,64	174 748,05	158 323,18 €	-9,40%
Juros e rendimentos similares	2 053,12	549,53	10,04 €	-98,17%
<b>Total dos Rendimentos</b>	<b>2 322 734,07</b>	<b>2 347 159,49</b>	<b>2 602 412,56</b>	<b>10,87%</b>

Gráfico n.º 1 - Rendimentos e Ganhos



Os Rendimentos e Ganhos, quando comparados com os anos anteriores, verificamos que há um acréscimo em comparação com o ano anterior, o valor absoluto representa 255.253,07€. Podemos constatar da análise do quadro n.º 1 que o total dos Rendimentos apresentam um aumento muito significativo de 10,87% face a 2021.

Na sua especificidade e comparativamente com o ano anterior, é de salientar os seguintes aspetos: Registrou-se uma variação positiva de 11,16% na rubrica de Serviços Prestados, em relação ao ano anterior. Os Subsídios, Doações e Legados à Exploração registaram um aumento de 13,48%. Os Outros Rendimentos e Ganhos, registaram um decréscimo de 16.424,87€ e os Juros e Rendimentos Similares registaram um decréscimo de 539,49€ fortemente penalizados com a descida acentuada das taxas de juro dos depósitos, em relação a 2021.

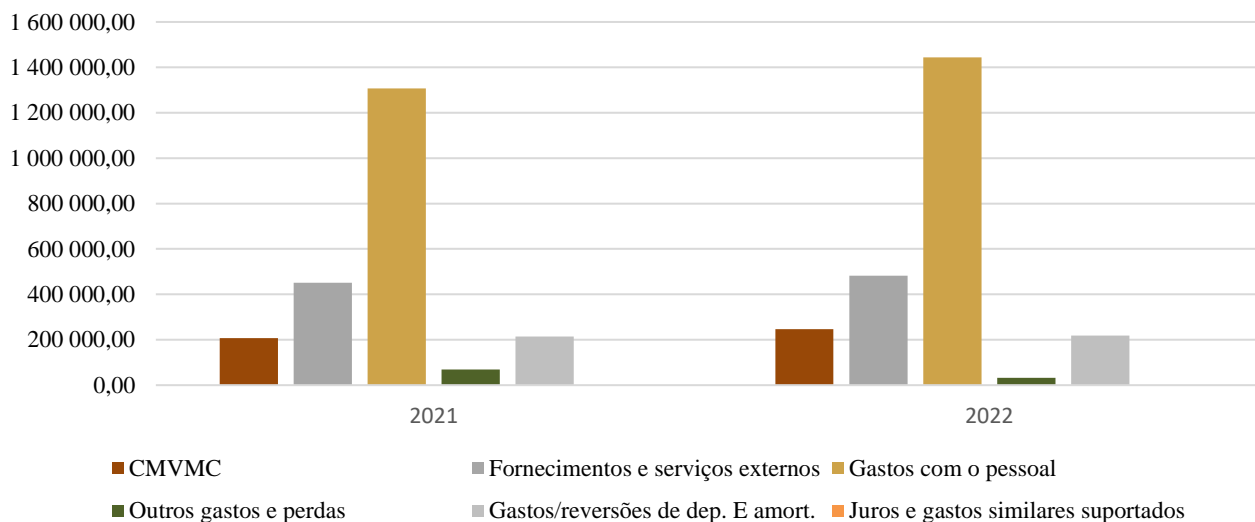
A estrutura de Rendimentos e Ganhos, na sua generalidade, quando comparada com o ano anterior revela uma estabilidade na evolução dos valores.

### Gastos e Perdas

Quadro n.º 2 – Gastos e Perdas

Rúbricas	2020	2021	2022	Variação %
Custo das Merc. Vend. E Mat. Consum	178 672,52	207 311,43	246 376,78	18,84%
Fornecimentos e serviços externos	457 074,82	451 853,06	482 574,20	6,80%
Gastos com o pessoal	1 246 661,99	1 306 935,98	1 443 260,00	10,43%
Outros gastos e perdas	49 749,68	68 926,34	32 100,06	-53,43%
Gastos/reversões de dep. E amort.	225 057,15	214 895,95	218 185,95	1,53%
Juros e gastos similares suportados	20,21	0,08	0,00	-100,00%
<b>Total dos gastos</b>	<b>2 157 236,37</b>	<b>2 249 922,84</b>	<b>2 422 496,99</b>	<b>7,67%</b>

Gráfico n.º 2 - Gastos e Perdas



Em relação ao Total de Gastos e Perdas, verificou-se um acréscimo de 7,67% em relação ao ano anterior, que se traduz num valor absoluto de 172.574,15€. Particularmente nos CMVMC registou-se um acréscimo de 18,84%, correspondente a 39.065,35€, os Fornecimentos e Serviços Externos registaram um aumento de 6,80% correspondendo a 30721,14€, os Gastos/Reversões e Amortizações sofreram um acréscimos de 1,53% e os Gastos com o Pessoal foi registado um aumento de 10,43%, que corresponde ao valor absoluto de 136.324,02€. Enquanto que o os Outros Gastos diminuíram em 53,43% e os juros e gastos similares suportados não se registou qualquer valor.

No ano em análise, os Rendimentos totalizaram 2.602.412,56 € e os Gastos apresentam um valor de 2.422.496,99 €. Em relação aos anos anteriores houve um acréscimo dos rendimentos e dos gastos na sua generalidade.

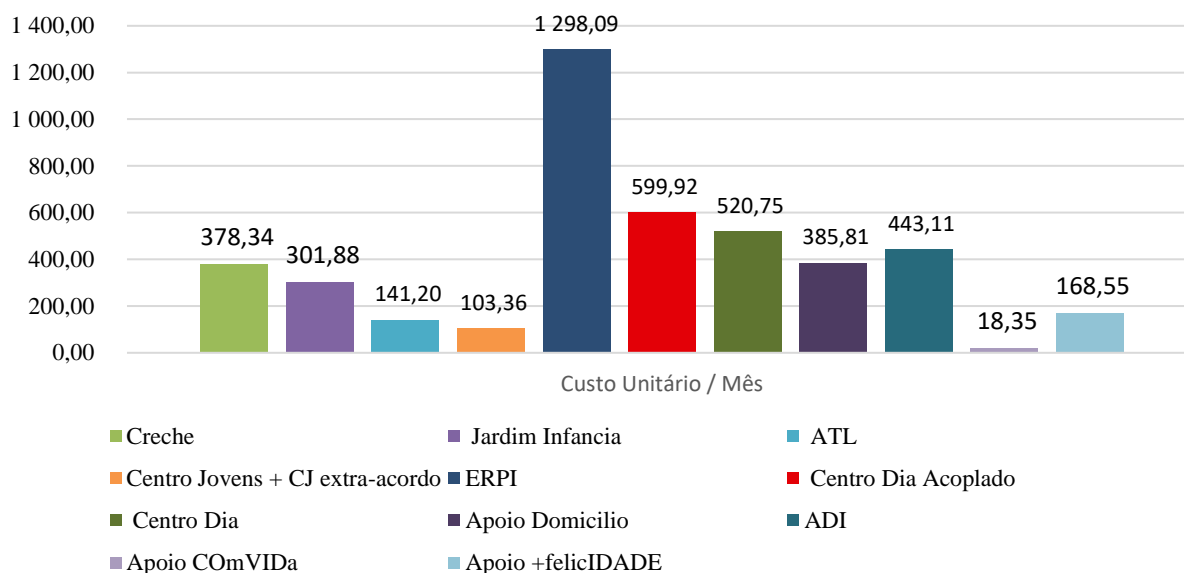
### Custo Médio por Utente

Quadro n.º 3 – Custo Médio por Utente

RESPOSTAS SOCIAIS	Creche	Jardim Infancia	ATL	Centro Jovens + CJ extra-acordo	ERPI	Centro Dia Acoplado	Centro Dia	Apoio Domicilio	ADI	Apoio COMVIDA	Apoio +felicIDAD E
N.º Médio de Utentes	58	74	60	50	72	8	35	19	4	28	23
Total dos Custos	263 322,50	268 065,33	101 665,92	62 013,95	1 121 551,15	57 592,60	218 715,50	87 964,49	21 269,16	6 165,15	46 520,23
Custo Unitário / Ano	4 540,04	3 622,50	1 694,43	1 240,28	15 577,10	7 199,08	6 249,01	4 629,71	5 317,29	220,18	2 022,62
Custo Unitário / Mês	378,34	301,88	141,20	103,36	1 298,09	599,92	520,75	385,81	443,11	18,35	168,55



Gráfico n.º 3 - Custo Médio por Utente



Com a análise do quadro e gráfico n.º 3, podemos verificar que no conjunto de todas as respostas sociais participadas pela Segurança Social, as que tem um maior custo médio, por utente, considerando o número médio de utentes, são a ERPI com um custo mensal médio de 1.298,09€, seguindo-se o centro de dia acolado com um custo mensal de 599,92€ e o Centro de Dia novo com de 520,75€. A resposta social que apresenta um menor custo é o Centro Jovens e o ATL sendo estas respostas, que tem também uma menor participação familiar e participação da tutela.

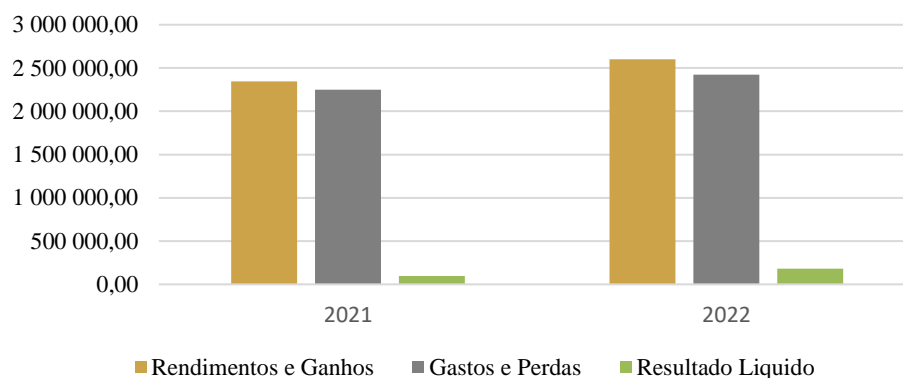
As respostas relativas aos projetos apoio COMVIDA e o apoio + felicIDADE não tem participação, tendo sido projetos financiados pela Fundação Calouste Gulbenkian e pela Cresc Algarve PT2020.

- **Resultado Líquido do Exercício**

Quadro n.º 4 – Resultado Líquido

Resultados	2020	2021	2022	Varição
Rendimentos e Ganhos	2 322 734,07	2 347 159,49	2 602 412,56	10,87%
Gastos e Perdas	2 157 236,37	2 249 922,84	2 422 496,99	7,67%
<b>Resultado Líquido</b>	<b>165 497,70</b>	<b>97 236,65</b>	<b>179 915,57</b>	<b>85,03%</b>

Gráfico n.º 4 - Resultado Líquido



A Instituição apresenta um Resultado Líquido positivo de 179.915,57€. Comparativamente ao ano anterior houve um aumento do Resultado Líquido em 82 678,92€. Este aumento é fundamentalmente explicada sobretudo pelo aumento dos serviços prestados que se traduz num acréscimos de 98.868,77€ e pelo aumento de subsídios, doações e legados em 173.348,66€.

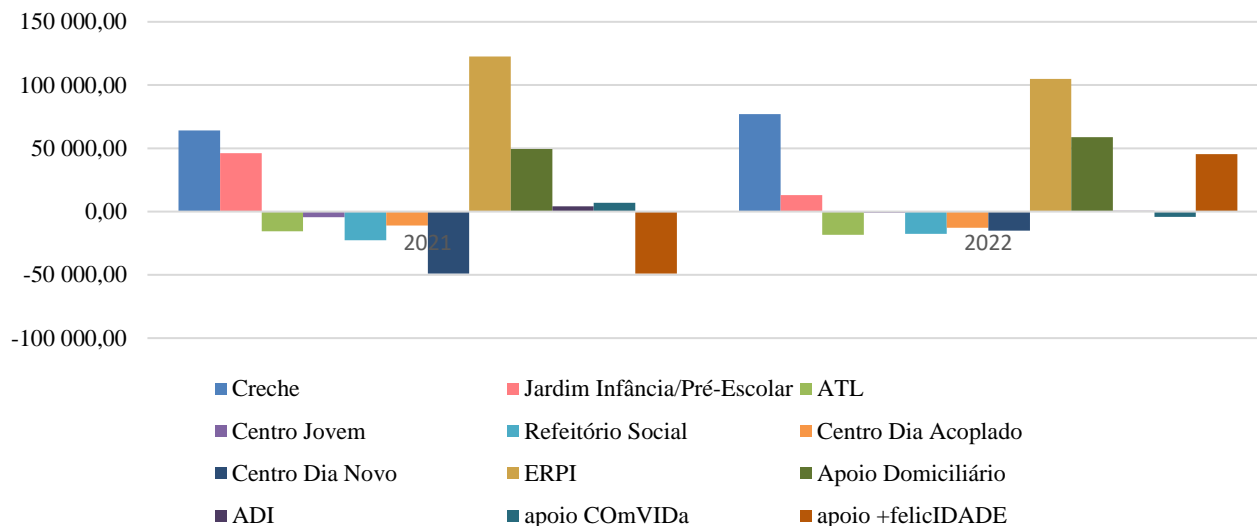
Em consequência da análise efetuada aos Rendimentos e Ganhos e aos Gastos e Perdas quando comparados com os anos anteriores, resulta um Resultado Líquido do Exercício positivo, uma vez que os gastos e perdas se mantiveram abaixo dos Rendimentos e Ganhos.

- **Resultado Líquido por Resposta Social**

Quadro n.º 5 – Resultado Líquido por Resposta Social

Rubricas	2020	2021	2022	Variação %
<b>Creche</b>	45 102,98	64 022,81	76 954,86	<b>20,20%</b>
<b>Jardim Infância/Pré-Escolar</b>	31 276,29	46 151,76	13 050,21	<b>-71,72%</b>
<b>ATL</b>	-34 313,92	-15 473,27	-18 276,18	<b>18,11%</b>
<b>Centro Jovem</b>	-14 944,77	-4 508,29	-955,70	<b>-78,80%</b>
<b>Refeitório Social</b>	-16 365,23	-22 565,85	-17 627,34	<b>-21,88%</b>
<b>Centro Dia Acoplado</b>	22 620,53	-10 964,13	-12 895,19	<b>17,61%</b>
<b>Centro Dia Novo</b>	-18 361,03	-48 955,47	-15 124,15	<b>-69,11%</b>
<b>ERPI</b>	16 303,93	122 558,76	104 776,45	<b>-14,51%</b>
<b>Apoio Domiciliário</b>	85 593,09	49 541,68	58 858,48	<b>18,81%</b>
<b>ADI</b>	36 978,54	4 183,85	707,86	<b>-83,08%</b>
<b>apoio COMVIDA</b>	16 450,91	7 027,05	-4 271,16	<b>-160,78%</b>
<b>apoio +felicIDADE</b>	0,00	-49 036,78	45 496,78	<b>-192,78%</b>

Gráfico n.º 5 - Resultado Líquido por Resposta Social



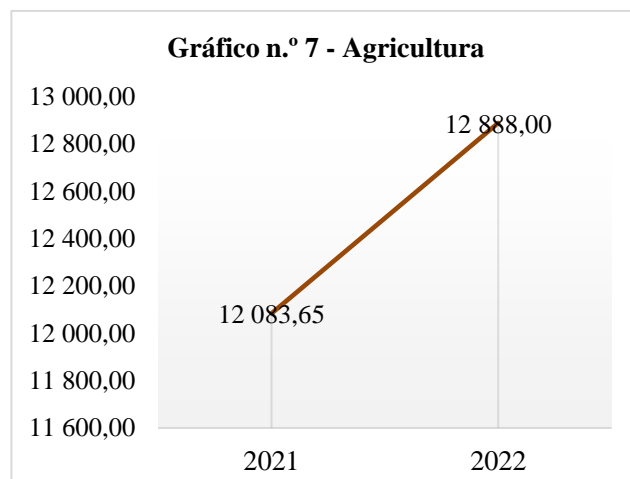
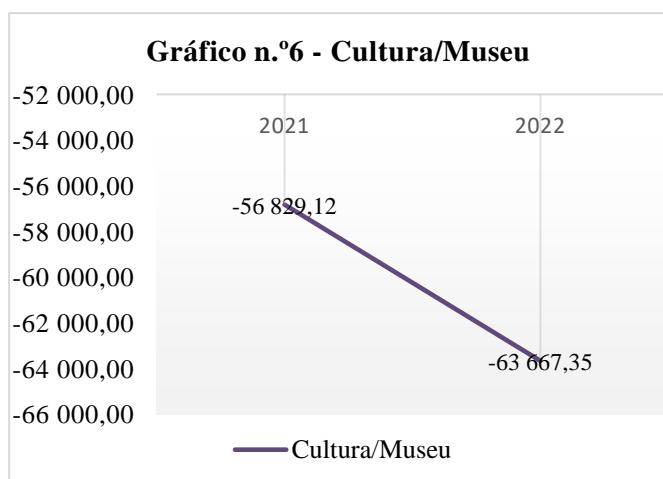
Relativamente aos Resultados Líquidos, por Resposta Social, podemos constatar que as respostas sociais que mais contribuíram para um resultado positivo foram: a Creche e o Apoio Domiciliário e o apoio +felicIDADE, registando um aumento do Resultado Líquido, comparativamente a 2021, contribuindo para os resultados.

As respostas que apresentam uma maior diminuição dos resultados são o Pré-Escolar, a ERPI e o Apoio Domiciliário Integrado.

- **Outras Atividades**

Quadro n.º 6 – Resultado Líquido Outras Atividades

Rúbricas	2020	2021	2022	Variação %
<b>Cultura/Museu</b>	-3 372,50	-56 829,12	-63 667,35	<b>12,03%</b>
<b>Agricultura</b>	-1 471,12	12 083,65	12 888,00	<b>6,66%</b>



Em relação às outras atividades, desta Misericórdia, podemos verificar que o Museu do Traje apresentou um resultado negativo, registando-se uma diminuição no seu Resultado Líquido em relação ao ano anterior.

Em relação à unidade de exploração agrícola houve um aumento do resultado resultante da venda de alfarrobas.

## ANÁLISE FINANCEIRA COMPARATIVA

- **Balanço**

De forma detalhada, podemos avaliar a posição financeira da Instituição através da análise dos seguintes itens de balanço:

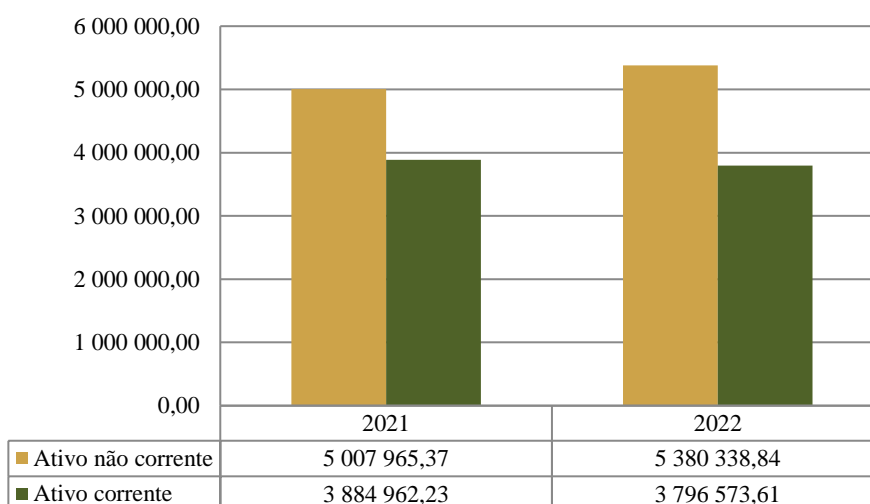
- **Estrutura do Balanço**

### Ativo

**Quadro n.º 7 – Ativo Corrente e Ativo não Corrente**

Rubricas	2020	2021	2022	Variação %
Ativo não corrente	5 121 233,59	5 007 965,37	5 380 338,84	7,44%
Ativo corrente	3 683 834,07	3 884 962,23	3 796 573,61	-2,28%
<b>Total do Ativo</b>	<b>8 805 067,66</b>	<b>8 892 927,60</b>	<b>9 176 912,45</b>	<b>3,19%</b>

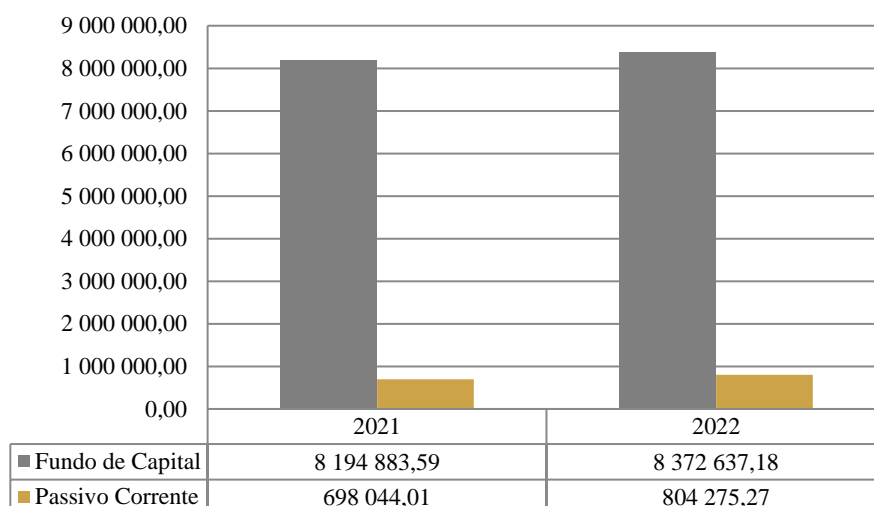
**Gráfico n.º 8 - Ativo Corrente e Ativo não Corrente**



O aumento verificado na rubrica do Ativo em 283.984,85€ deve-se essencialmente ao aumento do Ativo não corrente em 372.373,47€, justificada pelo aumento dos ativos fixos tangíveis e pela diminuição do Ativo corrente em 88.388,62€ justificado pela diminuição de inventário

**Fundos Patrimoniais****Quadro n.º 8 – Fundos Patrimoniais e Passivo**

Rubricas	2020	2021	2022	Variação %
Fundo de Capital	8 099 246,98	8 194 883,59	8 372 637,18	2,17%
Passivo Corrente	705 820,68	698 044,01	804 275,27	15,22%
<b>Total Fundos Patrimoniais e Passivo</b>	<b>8 805 067,66</b>	<b>8 892 927,60</b>	<b>9 176 912,45</b>	<b>3,19%</b>

**Gráfico n.º 9 - Fundos Patrimoniais e Passivo**

O aumento dos Fundos Patrimoniais e Passivo em 3,19% resulta de uma variação positiva dos Fundos de Capital e do Passivo Corrente. O aumento do Fundo de Capital é explicado essencialmente pelo aumento dos Resultados Transitados em 97.236,65€, que corresponde ao resultado líquido do ano anterior.

A Instituição não tem Passivo não Corrente, ou seja, não tem contas a pagar com maturidade superior a um ano, não tem empréstimos Bancários, ou similares, nem de curto nem de longo prazo. Em relação ao Passivo Corrente, este registou um aumento no valor de 106.231,26€; este acréscimo deveu-se essencialmente ao aumento da rubrica dos Outros Passivos Correntes em 78.665,9€, da rubrica a fornecedores em 19.631,64€, e do Estado e Outros entes Públicos de 7.933,72€.

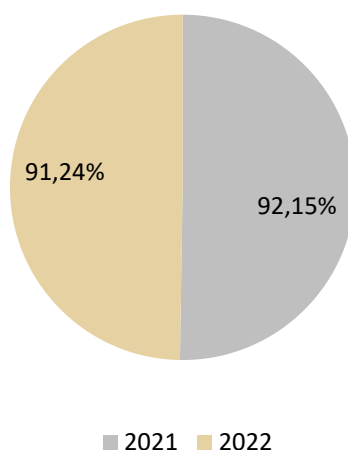
- **Rácios**

- **Análise Financeira**

## Quadro n.º 9 – Autonomia Financeira

	€		
	2020	2021	2022
Fundo de Capital	8 099 246,98	8 194 883,59	8 372 637,18
Aplicações Totais	8 805 067,66	8 892 927,60	9 176 912,45
<b>Autonomia Financeira</b>	<b>91,98%</b>	<b>92,15%</b>	<b>91,24%</b>

## Gráfico n.º 10 - Autonomia Financeira

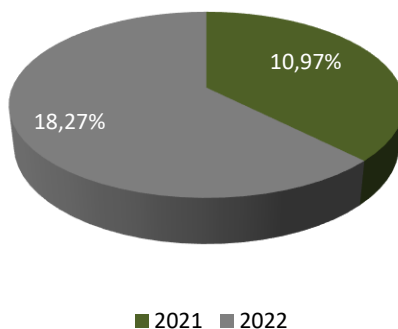


Da análise dos rácios financeiros podemos concluir que a Instituição apresenta uma situação financeira estável e sólida, está dotada de um Rácio de Autonomia Financeira bastante significativo de 92.15%. Registou um ligeiro aumento, podendo dizer que a Misericórdia de São Brás de Alportel continua a ter a sua independência em relação a capitais alheios, para financiamento dos seus próprios e futuros investimentos.

➤ **Análise Económica**

## Quadro n.º 10 - Rendibilidade Geral

	€		
	2020	2021	2022
Resultado Líquido	165 497,70	97 236,65	179 915,57
Vendas e Prestações Serviços	831 304,59	886 039,97	984 908,74
<b>Rendibilidade Geral</b>	<b>19,91%</b>	<b>10,97%</b>	<b>18,27%</b>

**Gráfico n.º 11 - Rendibilidade Geral**

Dos rácios económicos podemos verificar a Rentabilidade Geral da Instituição, baseada na Prestação de Serviços (Objeto Social), em que registou um acréscimo em relação ao ano anterior. Este aumento deve-se ao aumento do Resultado Líquido apresentando assim a Misericórdia uma sintção estável.

## 5. CONCLUSÕES FINAIS

Com o relato aqui apresentado, das atividades desenvolvidas e das contas de 2022, a Mesa Administrativa considera encerrado mais um exercício anual, e faz um balanço final extremamente positivo. Não só pelas inúmeras metas alcançadas, mas principalmente pelas dificuldades ultrapassadas, quer tenham sido, elas, provocadas pela pandemia COVID-19, no decorrer de uma boa parte do ano, mas também pela qualidade dos serviços prestados e pelos resultados obtidos.

A nossa atuação, que tinha definido como objetivo base a melhoria dos serviços prestados e o rigor na gestão dos recursos humanos, patrimoniais e financeiros, foi condicionada a estabelecer um ênfase, muitas vezes total, no combate à propagação da pandemia, ao controlo da infeção e à adequação dos recursos humanos.

A pandemia ainda acarretou um conjunto de custos extras, e muito significativos, que conduziram a maximizar oportunidades de financiamento e mecanismos de combate proporcionadas pelo Estado Português, enquanto entidade máxima, e que ajudaram ao equilíbrio das contas e ao combate à pandemia. Assim como, foi necessário ajustar constantemente os diversos Planos de Contingência das respostas sociais.

Apesar do medo, da incerteza e do stress emocional causado por todo o contexto pandémico, (re)confirmamos que constituem as nossas equipas colaboradores de grande resiliência, humanismo e capacidade de entrega para ajudar o próximo (utentes). Apesar deste Coronavírus ter causado grande perturbação na atividade da Instituição e no bem-estar em geral, é importante referir que constatamos que o nosso combate foi eficaz e as equipas internas estiveram à altura desta grande missão. Desejamos que este tema nunca mais seja relevante.

Apesar do cancelamento de muitas das atividades que eram habituais e da adaptação de quase todas as outras, foi possível manter o equilíbrio financeiro e económico da Instituição. Esta realidade ficou associada ao rigor e à dedicação da Mesa Administrativa e de quase todos os Diretores Técnicos e colaboradores, que diariamente acompanharam os desafios que foram surgindo ou implementaram as orientações internas e externas.

Embora esta conclusão seja feita sobre um ano ainda muito condicionado pela doença Covid19, foi possível trilhar um novo rumo, logo com algumas metas alcançadas. Foram adjudicados projetos arquitetura e licenciamento de obras para valorizar o património adquirido e para novas respostas sociais. Foram adquiridos três imóveis, recebemos uma importante doação, avançou a bom ritmo a obra de ampliação e remodelação do edifício da ERPI, entre tantos outros investimentos já mencionados.

Foram aprovadas e financiadas muitas candidaturas a apoios extraordinários, que fizeram, e vão continuar a fazer, grande diferença no dia-a-dia da Instituição. São recursos captados e apoios que fizeram uma diferença enorme no balanço do exercício em relato.

O nosso maior património são os colaboradores. Neste momento, a equipa é maior e damos trabalho a muitos mais. Os nossos colaboradores cuidam dos utentes com carinho e afeto, disponibilizando os seus serviços que



queremos que sejam de qualidade e assistência permanente, fora e dentro das nossas instalações.

Impulsionámos todas as respostas sociais, afirmamos o projeto +felicIDADE e abrimos portas ao Espaço Inclusão, demonstrando que a inclusão e a deficiência são preocupações antigas da Misericórdia e necessidades identificadas. Queremos mais respostas com a criação de um novo Complexo Social. Não vamos desistir de sonhar e de lutar para disponibilizar mais uma solução aos São-brasenes que precisam.

Assim iniciamos o ano, em análise, com o saldo de disponibilidades financeiras e aplicações de 3.783.372,78€ e terminamos o ano económico com o saldo de 3.626.193,29€, pelo que se verificou um decréscimo de 157.179,49€, resultado da aquisição de três imóveis e do pagamento dos primeiros autos da obra de Ampliação e Remodelação do Edifício da ERPI e Centro de Dia.

Após apuramento dos resultados, análise e reflexão sobre o exercício de gestão e as contas de gerência durante o ano 2022, resumidamente os mesmos referem:

**Resultado antes de Depreciações, Gastos de Financiamento e Impostos: 398.091,48€**

**Resultado Operacional: 179.905,53€;**

**Resultado Líquido do Período: 179.915,57€.**

Comparativamente ao ano de 2021 houve um aumento muito significativo do Resultado Líquido do exercício em cerca de 82.678,92€. Este aumento é explicado essencialmente pelo aumento da Vendas e Serviços Prestados e pelo aumento dos Subsídios, Doações e Legados à exploração que não foram totalmente absorvidos pelas rubricas de custos.

Os Rendimentos e Ganhos totalizaram os 2.602.412,56€ e em relação a 2021 o seu crescimento absoluto foi de 255.253,07€. Com base nas Demonstrações Financeiras é de referenciar que as Depreciações e Amortizações totalizaram 218.185,95€.

Em relação aos Gastos e Perdas, foram de 2.422.496,99€ comparativamente a 2021 houve um aumento absoluto de 172.574,15€.

Os custos com o pessoal são a rubrica mais importante de todas elas. A nova e já habitual progressão na Remuneração Mínima Mensal Garantida dos últimos anos, que é justa e merecida como importa referir, é fundamental que seja também espelhada nos restantes escalões remuneratórios dos colaboradores, com compensações e correções que atenuem injustiças e sentimentos de insatisfação. No entanto, como aqui vem demonstrado, os custos com o pessoal vêm aumentando galopantemente, sendo necessário implementar contenção ou criando fatores de compensação de forma a manter o equilíbrio institucional, e que mantenha a sustentabilidade e não hipoteque investimentos sociais futuros.

Perante todos os resultados alcançados e independentemente de quaisquer outras leituras, análises e opiniões, podemos dizer, que tanto no ponto de vista financeiro, como económico, como social, como na gestão dos

efetivos da Instituição, continuamos a revelar estabilidade, uma baixa exposição aos riscos, uma boa autonomia financeira, sustentabilidade social e ambiental muito significativa e sobretudo ideias e capacidade de inovar e projetar a Instituição rumo a novos e remodelados equipamentos que sirvam as pessoas ainda melhor.

## 6. PERSPETIVAS FUTURAS

A Mesa Administrativa continua a pugnar por uma gestão rigorosa e transparente, controlando os gastos e aumentando, tanto quanto possível, os rendimentos numa perspetiva de equilíbrio social e de sustentabilidade geral, que permita continuar a responder às solicitações de toda a comunidade com serviços novos e de qualidade. Renovamos a esperança para que o corrente ano prossiga, agora, com normalidade e que nos conduza, pelo menos daqui para a frente, à tranquilidade e estabilidade no que diz respeito à saúde e à paz.

Os colaboradores foram e serão o centro das nossas atenções. Ambicionamos colaboradores cada vez mais satisfeitos, com perspetivas de carreira e com remunerações adequadas aos seus desempenhos, motivados e identificados com as causas que o nosso Compromisso nos vincula. Foi isso que nos motivou e nos levou a conseguir alcançar o que aqui relatámos.

Pre vemos ainda dar continuidade à promoção de ações de formação, para os colaboradores, de modo a proporcionar a sua valorização e atualização profissional.

Ambicionamos utentes, e respetivas famílias, felizes, mais satisfeitos com os serviços que disponibilizamos. Vamos estar mais próximos, mais capazes de responder diariamente às novas solicitações e às novas necessidades das gerações vindouras.

Desenvolvemos e afirmamos o projeto **apoio +felicIDADE**, durante todo ano 2022, e vamos mante-lo durante este ano, em que é necessário fazer um balanço e equacionar o seu futuro. Continuamos a pugnar pela inovação das respostas sociais em funcionamento, por iniciar outras e por preparar novas respostas no novo Complexo Social, que possam ir ao encontro das necessidades ou anseios dos São-Brasenses.

Por outro lado, e atendendo ao desenrolar da obra de Ampliação e Remodelação do Edifício da ERPI, Centro de Dia e Apoio Domiciliário a Mesa Administrativa perspetiva e tudo fará para que os trabalhos decorram com normalidade e eficiência. Uma vez que as obras são asseguradas por financiamentos de entidades terceiras, é necessário que sejam bem executados os trabalhos e as linhas de financiamento aprovadas. A execução da obra visa aumentar o conforto e a qualidade de muitos serviços prestados.

No futuro próximo é fundamental continuar com um conjunto de estudos e projetos estruturantes que permitam captar fundos comunitários, nomeadamente do atual Programa Operacional PT2030 e, sobretudo, do Plano de Recuperação e Resiliência – PRR – que tem linhas de financiamento dedicadas ao sector social e solidário para investimentos em equipamentos sociais, quer sejam novos ou existentes.

No âmbito do património é necessário salvaguardar a sua contínua manutenção, conservação e principalmente recuperação, dando-lhe nova utilidade. É importante que se consigam linhas de financiamento, não reembolsáveis, para que seja possível recuperar o património, como é o exemplo do 1º direito. No âmbito do património rústico, continuaremos a dignifica-lo.

## 7. AGRADECIMENTOS

A Mesa Administrativa expressa o seu profundo agradecimento a todos os que colaboraram com ela, no decorrer deste exigente ano. Consideramos que conseguimos atingir os objetivos Compromissórios, com qualidade nos serviços prestados e protegendo quem mais precisa, e os mais frágeis.

A todos os nossos colaboradores, aos que a nós se juntam todos os dias, quer sejam prestadores de serviços, voluntários, fornecedores ou amigos, agradecemos, coletivamente e individualmente, o empenho, a disponibilidade e a resiliência no exercício das suas funções. Tudo o que foi conseguido deve-se à dedicação e ao seu empenho. Assim como, reforçamos os agradecimentos à maioria dos Diretores Técnicos e demais responsáveis, pelo sacrifício diário a favor dos nossos Utentes, que lutaram contra a propagação do coronavírus e no combate aos diversos surtos de Covid19, um pouco por toda a Instituição. Também igualmente extensivo o agradecimento aos Benfeitores, Beneméritos e Amigos desta Misericórdia, que discretamente e muitas vezes anonimamente se voluntariam e colaboram com a nossa causa. O ano de 2022 foi também o ano de todos os COLABORADORES, pois excederam as nossas expetativas.

Salientamos aqui e mais uma vez a nossa admiração e reconhecimento pela competência e sentido de missão da Autoridade Local de Saúde, na pessoa da Sra. Dra. Filomena Horta Correia, Delegada de Saúde Local. Desde a primeira hora, a qualquer hora, e principalmente nas horas de maior preocupação foi zelosa, perspicaz e proativa no combate à propagação da doença e na proteção dos mais frágeis, com medidas justas e adequadas, não poupando esforços na procura de soluções, OBRIGADO. Aos profissionais de Unidade de Cuidados de Saúde Personalizados de São Brás de Alportel e aos profissionais da Unidade de Cuidados na Comunidade Al-portellus agradecemos a solidariedade e o apoio profissional.

A Mesa Administrativa desta Misericórdia deixa, também, um profundo e sincero agradecimento aos Irmãos dos Órgãos Sociais desta Misericórdia. Aos membros da Mesa da Assembleia Geral, do Definitório e aos Irmãos que contribuem com constante disponibilidade e permanente dedicação, manifestamos a nossa homenagem e um agradecimento profundo.

Também agradecemos aos dignos representantes das Instituições que nos tutelam e que conosco colaboram: à Sua Ex.<sup>a</sup> Reverendíssima o Sr. Bispo do Algarve e aos seus assessores; à Sr.<sup>a</sup> Presidente do Centro Distrital de Faro da Segurança Social; ao Sr. Delegado Regional do Ministério da Educação; à Sra. Diretora Regional de

Cultura do Algarve; ao Sra. Delegada Regional do Instituto do Emprego e Formação Profissional; bem como a todos os demais com quem colaborámos e que conosco podem contar.

Uma palavra especial de reconhecimento, pela proximidade e pela colaboração permanente, ao Sr. Presidente da Câmara Municipal de São Brás de Alportel, a todos os Vereadores e colaboradores da autarquia, ao Sr. ° Presidente da Junta de Freguesia, ao Executivo e a todos trabalhadores os nossos agradecimentos.

Agradecemos a consideração institucional e a compreensão dos colegas dos diversos Grupos e Comissões Concelhias, nas quais temos representação, em especial: à Comissão de Proteção de Crianças e Jovens em Risco (CPCJ), à Comissão Municipal de Proteção Civil (e à subcomissão), à Comissão Local de Ação Social (CLAS), à Comissão Municipal de Habitação, à Comissão Municipal de Educação, à Comissão de Proteção Civil, ao Grupo de Intervenção Sénior, ao Grupo Social e ao Grupo de Trabalho para a Inclusão.

À Associação Humanitária dos Bombeiros Voluntários, ao Comandante do Corpo de Bombeiros e aos Bombeiros que colaboraram com afinco e dedicação, primaram pela diferença e pela compreensão apresentamos o nosso reconhecimento. Ao Centro de Cultura e Desporto dos Trabalhadores da Câmara Municipal e Junta de Freguesia, obrigado pelo diálogo e pela partilha. Ao núcleo local do Exército de Salvação o nosso obrigado. Um agradecimento ao Rancho Típico Sambrasense e à Associação Cultural Sambrasense que por nós têm estima considerável. A todas as Associações, Coletividades e Grupos, o nosso agradecimento.

À Paróquia de São Brás de Alportel e ao nosso Prior António Farias e ao Padre Paulinus Anyabuoke, parceiros de todos os dias, agradecemos o carinho e atenção especial que nos dedicam nas suas orações. Um agradecimento ao núcleo da Caritas, aos Jovens sem Fronteiras e ao Grupo de Escuteiros. Obrigado a todos os grupos, associados à Paróquia.

Sentimo-nos gratos, pelo trabalho desenvolvido, por tudo o que conseguimos fazer e cumprir, pelas Obras de Misericórdia realizadas, materiais e espirituais. À Nossa Senhora, Mãe das Misericórdias, a quem louvamos pelos resultados alcançados e pelo efeito que tiveram junto de quem precisou e a quem mais necessitou da nossa proteção e no que demais nos foi possível disponibilizar, por parte desta Santa Casa da Misericórdia de São Brás de Alportel.

**A Mesa Administrativa,**

O Provedor

---

Vice-Provedor

---

Tesoureiro

---

1º Secretário

---

2º Secretário

---

# ANEXOS

## Anexo I – Balanço

Santa Casa M. de S. Bras de Alportel  
BALANÇO EM 31 DE DEZEMBRO DE 2022

Contribuinte: 501461906  
Moeda: (Valores em Euros)

RÚBRICAS	NOTAS	DATAS	
		31 DEZ 2022	31 DEZ 2021
<b>ACTIVO</b>			
<b>Activo não corrente</b>			
Ativos fixos tangíveis		5 142 111,00	4 645 412,91
Bens do património histórico e artístico e cultural		0,00	0,00
Ativos intangíveis		23 649,55	24 152,12
Investimentos financeiros		11 927,41	128 614,25
Fundadores/beneméritos/patrocinadores/doadores/associados/membros		0,00	0,00
Outros Créditos e ativos não correntes		202 650,88	209 786,09
		<b>5 380 338,84</b>	<b>5 007 965,37</b>
<b>Activo corrente</b>			
Inventários		25 114,93	35 388,81
Créditos a receber		2 106,77	0,00
Fundadores/beneméritos/patrocinadores/doadores/associados/membros		0,00	0,00
Diferimentos		19 320,46	13 925,97
Caixa e depósitos bancários		3 626 193,29	3 783 372,78
ESTADO E OUTROS ENTES PÚBLICOS		113 816,21	44 868,25
OUTROS ACTIVOS CORRENTES		10 021,95	7 406,42
		<b>3 796 573,61</b>	<b>3 884 962,23</b>
<b>Total do ativo</b>		<b>9 176 912,45</b>	<b>8 892 927,60</b>
<b>FUNDOS PATRIMONIAIS E PASSIVO</b>			
<b>Fundos patrimoniais</b>			
Fundos		1 070 228,96	1 070 228,96
Excedentes técnicos		0,00	0,00
Reservas		1 159 944,53	1 159 944,53
Resultados transitados		5 050 951,81	4 953 715,16
Excedentes de revalorização		0,00	0,00
Ajustamentos / Outras variações nos fundos patrimoniais		911 596,31	913 758,29
		<b>8 192 721,61</b>	<b>8 097 646,94</b>
Resultado líquido do período		179 915,57	97 236,65
<b>Total dos fundos patrimoniais</b>		<b>8 372 637,18</b>	<b>8 194 883,59</b>
<b>Passivo</b>			
<b>Passivo não corrente</b>			
Provisões		0,00	0,00
Provisões específicas		0,00	0,00
Financiamentos obtidos		0,00	0,00
Outras dívidas a pagar		0,00	0,00
		<b>0,00</b>	<b>0,00</b>
<b>Passivo corrente</b>			
Fornecedores		55 045,93	35 414,29
Fundadores/beneméritos/patrocinadores/doadores/associados/membros		0,00	0,00
Financiamentos obtidos		0,00	0,00
Diferimentos		0,00	0,00
ESTADO E OUTROS ENTES PÚBLICOS		36 318,81	28 385,09
OUTROS PASSIVOS CORRENTES		712 910,53	634 244,63
		<b>804 275,27</b>	<b>698 044,01</b>
<b>Total do passivo</b>		<b>804 275,27</b>	<b>698 044,01</b>
<b>Total dos fundos patrimoniais e do passivo</b>		<b>9 176 912,45</b>	<b>8 892 927,60</b>

A Direcção

O responsável

## Anexo II – Demonstração de Resultados

Santa Casa M. de S. Bras de Alportel

Contribuinte: 501461906

DEMONSTRAÇÃO DOS RESULTADOS POR NATUREZAS

PERÍODO FINDO EM 31 DE DEZEMBRO DE 2022

Moeda: EUROS

RENDIMENTOS E GASTOS	NOTAS	PERÍODOS	
		2022	2021
Vendas e serviços prestados		984.908,74	886.039,97
Subsídios, doações e legados à exploração		1.459.170,60	1.285.821,94
Variação nos inventários da produção		0,00	0,00
Trabalhos para a própria entidade		0,00	0,00
Custos das mercadorias vendidas e das matérias consumidas		246.376,78	207.311,43
Fornecimentos e serviços externos		482.574,20	451.853,06
Gastos com o pessoal		1.443.260,00	1.306.935,98
Ajustamentos de inventários (perdas/reversões)		0,00	0,00
Imparidade de dívidas a receber (perdas/reversões)		0,00	0,00
Provisões (aumentos/reduções)		0,00	0,00
Provisões específicas (aumentos/reduções)		0,00	0,00
Outras imparidades (perdas/reversões)		0,00	0,00
Aumentos/reduções de justo valor		0,00	0,00
Outros rendimentos		158.323,18	174.748,05
Outros gastos		32.100,06	68.926,34
<b>Resultado antes de depreciações, gastos de financiamento e impostos</b>		<b>398.091,48</b>	<b>311.583,15</b>
Gastos/reversões de depreciação e de amortização		218.185,95	214.895,95
<b>Resultado operacional (antes de gastos de financiamento e impostos)</b>		<b>179.905,53</b>	<b>96.687,20</b>
Juros e rendimentos similares obtidos		10,04	549,53
Juros e gastos similares suportados		0,00	0,08
<b>Resultados antes de impostos</b>		<b>179.915,57</b>	<b>97.236,65</b>
Imposto sobre o rendimento do período		0,00	0,00
<b>Resultado líquido do período</b>		<b>179.915,57</b>	<b>97.236,65</b>





## Anexo III – Demonstração de Resultados por Resposta Social (Resumo)

Santa Casa M. de S. Bras de Alportel

Contribuinte: 501461906

DEMONSTRAÇÃO DOS RESULTADOS POR NATUREZAS

PERÍODO FINDO EM 31 DE DEZEMBRO DE 2022

Moeda: EUROS

VALÊNCIA: 900111 - Creche "Antonio Calcada"

RENDIMENTOS E GASTOS	NOTAS	PERÍODOS	
		2022	2021
Vendas e serviços prestados		72.188,15	80.945,89
Subsídios, doações e legados à exploração		259.243,29	203.100,00
Variação nos inventários da produção		0,00	0,00
Trabalhos para a própria entidade		0,00	0,00
Custos das mercadorias vendidas e das matérias consumidas		23.109,18	18.671,31
Fornecimentos e serviços externos		37.236,91	25.387,69
Gastos com o pessoal		188.178,32	173.099,23
Ajustamentos de inventários (perdas/reversões)		0,00	0,00
Imparidade de dívidas a receber (perdas/reversões)		0,00	0,00
Provisões (aumentos/reduções)		0,00	0,00
Provisões específicas (aumentos/reduções)		0,00	0,00
Outras imparidades (perdas/reversões)		0,00	0,00
Aumentos/reduções de justo valor		0,00	0,00
Outros rendimentos		8.845,92	10.675,96
Outros gastos		4.320,38	6.083,49
<b>Resultado antes de depreciações, gastos de financiamento e impostos</b>		<b>87.432,57</b>	<b>71.480,13</b>
Gastos/reversões de depreciação e de amortização		10.477,71	7.506,27
<b>Resultado operacional (antes de gastos de financiamento e impostos)</b>		<b>76.954,86</b>	<b>63.973,86</b>
Juros e rendimentos similares obtidos		0,00	48,95
Juros e gastos similares suportados		0,00	0,00
<b>Resultados antes de impostos</b>		<b>76.954,86</b>	<b>64.022,81</b>
Imposto sobre o rendimento do período		0,00	0,00
<b>Resultado líquido do período</b>		<b>76.954,86</b>	<b>64.022,81</b>

Santa Casa M. de S. Bras de Alportel  
**DEMONSTRAÇÃO DOS RESULTADOS POR NATUREZAS**  
**PERÍODO FINDO EM 31 DE DEZEMBRO DE 2022**  
**VALÊNCIA: 900131 - Pré - Escolar**

Contribuinte: 501461906

Moeda: EUROS

RENDIMENTOS E GASTOS	NOTAS	PERÍODOS	
		2022	2021
Vendas e serviços prestados		104.777,55	95.244,41
Subsídios, doações e legados à exploração		169.187,55	155.762,81
Variação nos inventários da produção		0,00	0,00
Trabalhos para a própria entidade		0,00	0,00
Custos das mercadorias vendidas e das matérias consumidas		25.197,53	17.304,86
Fornecimentos e serviços externos		30.877,98	18.217,77
Gastos com o pessoal		202.633,72	164.279,10
Ajustamentos de inventários (perdas/reversões)		0,00	0,00
Imparidade de dívidas a receber (perdas/reversões)		0,00	0,00
Provisões (aumentos/reduções)		0,00	0,00
Provisões específicas (aumentos/reduções)		0,00	0,00
Outras imparidades (perdas/reversões)		0,00	0,00
Aumentos/reduções de justo valor		0,00	0,00
Outros rendimentos		7.150,44	7.560,41
Outros gastos		5.353,09	7.133,83
<b>Resultado antes de depreciações, gastos de financiamento e impostos</b>		<b>17.053,22</b>	<b>51.632,07</b>
Gastos/reversões de depreciação e de amortização		4.003,01	5.529,26
<b>Resultado operacional (antes de gastos de financiamento e impostos)</b>		<b>13.050,21</b>	<b>46.102,81</b>
Juros e rendimentos similares obtidos		0,00	48,95
Juros e gastos similares suportados		0,00	0,00
<b>Resultados antes de impostos</b>		<b>13.050,21</b>	<b>46.151,76</b>
Imposto sobre o rendimento do período		0,00	0,00
<b>Resultado líquido do período</b>		<b>13.050,21</b>	<b>46.151,76</b>

F3M - Information Systems, SA  
 processado por computador

Santa Casa M. de S. Bras de Alportel  
**DEMONSTRAÇÃO DOS RESULTADOS POR NATUREZAS**  
**PERÍODO FINDO EM 31 DE DEZEMBRO DE 2022**  
**VALÊNCIA: 900151 - ATL - Com Extensao Horario**

Contribuinte: 501461906

Moeda: EUROS

RENDIMENTOS E GASTOS	NOTAS	PERÍODOS	
		2022	2021
Vendas e serviços prestados		34.282,04	32.671,25
Subsídios, doações e legados à exploração		40.885,35	38.064,98
Variação nos inventários da produção		0,00	0,00
Trabalhos para a própria entidade		0,00	0,00
Custos das mercadorias vendidas e das matérias consumidas		3.943,67	2.730,64
Fornecimentos e serviços externos		24.690,74	14.648,40
Gastos com o pessoal		60.929,74	63.304,39
Ajustamentos de inventários (perdas/reversões)		0,00	0,00
Imparidade de dívidas a receber (perdas/reversões)		0,00	0,00
Provisões (aumentos/reduções)		0,00	0,00
Provisões específicas (aumentos/reduções)		0,00	0,00
Outras imparidades (perdas/reversões)		0,00	0,00
Aumentos/reduções de justo valor		0,00	0,00
Outros rendimentos		8.222,35	8.155,21
Outros gastos		992,71	2.590,68
<b>Resultado antes de depreciações, gastos de financiamento e impostos</b>		<b>-7.167,12</b>	<b>-4.382,67</b>
Gastos/reversões de depreciação e de amortização		11.109,06	11.115,07
<b>Resultado operacional (antes de gastos de financiamento e impostos)</b>		<b>-18.276,18</b>	<b>-15.497,74</b>
Juros e rendimentos similares obtidos		0,00	24,47
Juros e gastos similares suportados		0,00	0,00
<b>Resultados antes de impostos</b>		<b>-18.276,18</b>	<b>-15.473,27</b>
Imposto sobre o rendimento do período		0,00	0,00
<b>Resultado líquido do período</b>		<b>-18.276,18</b>	<b>-15.473,27</b>

Santa Casa M. de S. Bras de Alportel  
**DEMONSTRAÇÃO DOS RESULTADOS POR NATUREZAS**  
**PERÍODO FINDO EM 31 DE DEZEMBRO DE 2022**  
**VALÊNCIA: 900152 - Centro Jovens - C/ Extensao Horario**

Contribuinte: 501461906

Moeda: EUROS

RENDIMENTOS E GASTOS	NOTAS	PERÍODOS	
		2022	2021
Vendas e serviços prestados		29.998,37	21.372,24
Subsídios, doações e legados à exploração		27.119,13	21.904,54
Variação nos inventários da produção		0,00	0,00
Trabalhos para a própria entidade		0,00	0,00
Custos das mercadorias vendidas e das matérias consumidas		1.682,52	1.249,82
Fornecimentos e serviços externos		7.772,60	4.763,79
Gastos com o pessoal		51.195,39	42.638,37
Ajustamentos de inventários (perdas/reversões)		0,00	0,00
Imparidade de dívidas a receber (perdas/reversões)		0,00	0,00
Provisões (aumentos/reduções)		0,00	0,00
Provisões específicas (aumentos/reduções)		0,00	0,00
Outras imparidades (perdas/reversões)		0,00	0,00
Aumentos/reduções de justo valor		0,00	0,00
Outros rendimentos		3.940,75	2.523,88
Outros gastos		1.193,50	1.320,39
<b>Resultado antes de depreciações, gastos de financiamento e impostos</b>		<b>-785,76</b>	<b>-4.171,71</b>
Gastos/reversões de depreciação e de amortização		169,94	346,36
<b>Resultado operacional (antes de gastos de financiamento e impostos)</b>		<b>-955,70</b>	<b>-4.518,07</b>
Juros e rendimentos similares obtidos		0,00	9,78
Juros e gastos similares suportados		0,00	0,00
<b>Resultados antes de impostos</b>		<b>-955,70</b>	<b>-4.508,29</b>
Imposto sobre o rendimento do período		0,00	0,00
<b>Resultado líquido do período</b>		<b>-955,70</b>	<b>-4.508,29</b>

Santa Casa M. de S. Bras de Alportel  
**DEMONSTRAÇÃO DOS RESULTADOS POR NATUREZAS**  
**PERÍODO FINDO EM 31 DE DEZEMBRO DE 2022**  
**VALÊNCIA: 900411 - ERPI**

Contribuinte: 501461906

Moeda: EUROS

RENDIMENTOS E GASTOS	NOTAS	PERÍODOS	
		2022	2021
Vendas e serviços prestados		520.893,26	491.301,43
Subsídios, doações e legados à exploração		639.191,02	659.628,79
Variação nos inventários da produção		0,00	0,00
Trabalhos para a própria entidade		0,00	0,00
Custos das mercadorias vendidas e das matérias consumidas		102.271,11	94.188,91
Fornecimentos e serviços externos		256.859,95	265.010,61
Gastos com o pessoal		630.474,82	586.485,88
Ajustamentos de inventários (perdas/reversões)		0,00	0,00
Imparidade de dívidas a receber (perdas/reversões)		0,00	0,00
Provisões (aumentos/reduções)		0,00	0,00
Provisões específicas (aumentos/reduções)		0,00	0,00
Outras imparidades (perdas/reversões)		0,00	0,00
Aumentos/reduções de justo valor		0,00	0,00
Outros rendimentos		66.233,20	78.672,63
Outros gastos		15.655,35	30.552,99
<b>Resultado antes de depreciações, gastos de financiamento e impostos</b>		<b>221.056,25</b>	<b>253.364,46</b>
Gastos/reversões de depreciação e de amortização		116.289,84	131.002,71
<b>Resultado operacional (antes de gastos de financiamento e impostos)</b>		<b>104.766,41</b>	<b>122.361,75</b>
Juros e rendimentos similares obtidos		10,04	197,09
Juros e gastos similares suportados		0,00	0,08
<b>Resultados antes de impostos</b>		<b>104.776,45</b>	<b>122.558,76</b>
Imposto sobre o rendimento do período		0,00	0,00
<b>Resultado líquido do período</b>		<b>104.776,45</b>	<b>122.558,76</b>

Santa Casa M. de S. Bras de Alportel  
**DEMONSTRAÇÃO DOS RESULTADOS POR NATUREZAS**  
**PERÍODO FINDO EM 31 DE DEZEMBRO DE 2022**  
**VALÊNCIA: 900421 - Centro Dia Antigo SCMSB Alportel**

Contribuinte: 501461906

Moeda: EUROS

RENDIMENTOS E GASTOS	NOTAS	PERÍODOS	
		2022	2021
Vendas e serviços prestados		17.729,58	22.316,75
Subsídios, doações e legados à exploração		24.902,23	26.302,17
Variação nos inventários da produção		0,00	0,00
Trabalhos para a própria entidade		0,00	0,00
Custos das mercadorias vendidas e das matérias consumidas		7.304,87	9.586,96
Fornecimentos e serviços externos		10.237,52	11.082,33
Gastos com o pessoal		39.290,52	41.547,42
Ajustamentos de inventários (perdas/reversões)		0,00	0,00
Imparidade de dívidas a receber (perdas/reversões)		0,00	0,00
Provisões (aumentos/reduções)		0,00	0,00
Provisões específicas (aumentos/reduções)		0,00	0,00
Outras imparidades (perdas/reversões)		0,00	0,00
Aumentos/reduções de justo valor		0,00	0,00
Outros rendimentos		2.065,60	4.021,63
Outros gastos		540,67	1.119,52
<b>Resultado antes de depreciações, gastos de financiamento e impostos</b>		<b>-12.676,17</b>	<b>-10.695,68</b>
Gastos/reversões de depreciação e de amortização		219,02	278,24
<b>Resultado operacional (antes de gastos de financiamento e impostos)</b>		<b>-12.895,19</b>	<b>-10.973,92</b>
Juros e rendimentos similares obtidos		0,00	9,79
Juros e gastos similares suportados		0,00	0,00
<b>Resultados antes de impostos</b>		<b>-12.895,19</b>	<b>-10.964,13</b>
Imposto sobre o rendimento do período		0,00	0,00
<b>Resultado líquido do período</b>		<b>-12.895,19</b>	<b>-10.964,13</b>

F3M - Information Systems, SA  
 processado por computador



Santa Casa M. de S. Bras de Alportel  
**DEMONSTRAÇÃO DOS RESULTADOS POR NATUREZAS**  
**PERÍODO FINDO EM 31 DE DEZEMBRO DE 2022**  
**VALÊNCIA: 900422 - Centro Dia Novo de SCMSB Alportel**

Contribuinte: 501461906

Moeda: EUROS

RENDIMENTOS E GASTOS	NOTAS	PERÍODOS	
		2022	2021
Vendas e serviços prestados		113.260,14	61.504,53
Subsídios, doações e legados à exploração		79.261,02	48.063,43
Variação nos inventários da produção		0,00	0,00
Trabalhos para a própria entidade		0,00	0,00
Custos das mercadorias vendidas e das matérias consumidas		34.804,76	27.876,96
Fornecimentos e serviços externos		39.516,66	34.780,63
Gastos com o pessoal		125.530,41	93.685,62
Ajustamentos de inventários (perdas/reversões)		0,00	0,00
Imparidade de dívidas a receber (perdas/reversões)		0,00	0,00
Provisões (aumentos/reduções)		0,00	0,00
Provisões específicas (aumentos/reduções)		0,00	0,00
Outras imparidades (perdas/reversões)		0,00	0,00
Aumentos/reduções de justo valor		0,00	0,00
Outros rendimentos		11.070,19	23.766,54
Outros gastos		1.227,44	8.369,13
<b>Resultado antes de depreciações, gastos de financiamento e impostos</b>		<b>2.512,08</b>	<b>-31.377,84</b>
Gastos/reversões de depreciação e de amortização		17.636,23	17.670,64
<b>Resultado operacional (antes de gastos de financiamento e impostos)</b>		<b>-15.124,15</b>	<b>-49.048,48</b>
Juros e rendimentos similares obtidos		0,00	93,01
Juros e gastos similares suportados		0,00	0,00
<b>Resultados antes de impostos</b>		<b>-15.124,15</b>	<b>-48.955,47</b>
Imposto sobre o rendimento do período		0,00	0,00
<b>Resultado líquido do período</b>		<b>-15.124,15</b>	<b>-48.955,47</b>

F3M - Information Systems, SA  
 processado por computador

Santa Casa M. de S. Bras de Alportel  
**DEMONSTRAÇÃO DOS RESULTADOS POR NATUREZAS**  
**PERÍODO FINDO EM 31 DE DEZEMBRO DE 2022**

Contribuinte: 501461906

Moeda: EUROS

VALÊNCIA: 900441 - Apoio ao Domicilio

RENDIMENTOS E GASTOS	NOTAS	PERÍODOS	
		2022	2021
Vendas e serviços prestados		57.994,82	56.069,88
Subsídios, doações e legados à exploração		80.805,79	74.337,17
Variação nos inventários da produção		0,00	0,00
Trabalhos para a própria entidade		0,00	0,00
Custos das mercadorias vendidas e das matérias consumidas		24.804,50	17.670,32
Fornecimentos e serviços externos		17.994,40	20.090,57
Gastos com o pessoal		34.705,07	38.778,66
Ajustamentos de inventários (perdas/reversões)		0,00	0,00
Imparidade de dívidas a receber (perdas/reversões)		0,00	0,00
Provisões (aumentos/reduções)		0,00	0,00
Provisões específicas (aumentos/reduções)		0,00	0,00
Outras imparidades (perdas/reversões)		0,00	0,00
Aumentos/reduções de justo valor		0,00	0,00
Outros rendimentos		8.022,36	10.584,67
Outros gastos		770,51	6.046,01
<b>Resultado antes de depreciações, gastos de financiamento e impostos</b>		<b>68.548,49</b>	<b>58.406,16</b>
Gastos/reversões de depreciação e de amortização		9.690,01	8.933,02
<b>Resultado operacional (antes de gastos de financiamento e impostos)</b>		<b>58.858,48</b>	<b>49.473,14</b>
Juros e rendimentos similares obtidos		0,00	68,54
Juros e gastos similares suportados		0,00	0,00
<b>Resultados antes de impostos</b>		<b>58.858,48</b>	<b>49.541,68</b>
Imposto sobre o rendimento do período		0,00	0,00
<b>Resultado líquido do período</b>		<b>58.858,48</b>	<b>49.541,68</b>



Santa Casa M. de S. Bras de Alportel  
**DEMONSTRAÇÃO DOS RESULTADOS POR NATUREZAS**  
**PERÍODO FINDO EM 31 DE DEZEMBRO DE 2022**  
**VALÊNCIA: 900442 - ADI - Apoio Domiciliário Integrado**

Contribuinte: 501461906

Moeda: EUROS

RENDIMENTOS E GASTOS	NOTAS	PERÍODOS	
		2022	2021
Vendas e serviços prestados		3.490,15	2.683,77
Subsídios, doações e legados à exploração		17.340,99	16.572,74
Variação nos inventários da produção		0,00	0,00
Trabalhos para a própria entidade		0,00	0,00
Custos das mercadorias vendidas e das matérias consumidas		2.073,84	816,02
Fornecimentos e serviços externos		5.291,98	2.446,20
Gastos com o pessoal		13.544,80	12.361,45
Ajustamentos de inventários (perdas/reversões)		0,00	0,00
Imparidade de dívidas a receber (perdas/reversões)		0,00	0,00
Provisões (aumentos/reduções)		0,00	0,00
Provisões específicas (aumentos/reduções)		0,00	0,00
Outras imparidades (perdas/reversões)		0,00	0,00
Aumentos/reduções de justo valor		0,00	0,00
Outros rendimentos		1.145,88	1.512,07
Outros gastos		358,54	970,85
<b>Resultado antes de depreciações, gastos de financiamento e impostos</b>		<b>707,86</b>	<b>4.174,06</b>
Gastos/reversões de depreciação e de amortização		0,00	0,00
<b>Resultado operacional (antes de gastos de financiamento e impostos)</b>		<b>707,86</b>	<b>4.174,06</b>
Juros e rendimentos similares obtidos		0,00	9,79
Juros e gastos similares suportados		0,00	0,00
<b>Resultados antes de impostos</b>		<b>707,86</b>	<b>4.183,85</b>
Imposto sobre o rendimento do período		0,00	0,00
<b>Resultado líquido do período</b>		<b>707,86</b>	<b>4.183,85</b>

Santa Casa M. de S. Bras de Alportel

Contribuinte: 501461906

DEMONSTRAÇÃO DOS RESULTADOS POR NATUREZAS

PERÍODO FINDO EM 31 DE DEZEMBRO DE 2022

Moeda: EUROS

VALÊNCIA: 900221 - Refeitório Social da SCMSB Alportel

RENDIMENTOS E GASTOS	NOTAS	PERÍODOS	
		2022	2021
Vendas e serviços prestados		0,00	0,00
Subsídios, doações e legados à exploração		13.437,22	12.638,50
Variação nos inventários da produção		0,00	0,00
Trabalhos para a própria entidade		0,00	0,00
Custos das mercadorias vendidas e das matérias consumidas		6.840,45	9.572,12
Fornecimentos e serviços externos		7.939,33	8.820,34
Gastos com o pessoal		13.163,81	12.464,75
Ajustamentos de inventários (perdas/reversões)		0,00	0,00
Imparidade de dívidas a receber (perdas/reversões)		0,00	0,00
Provisões (aumentos/reduções)		0,00	0,00
Provisões específicas (aumentos/reduções)		0,00	0,00
Outras imparidades (perdas/reversões)		0,00	0,00
Aumentos/reduções de justo valor		0,00	0,00
Outros rendimentos		3.889,82	4.928,20
Outros gastos		293,82	2.587,70
<b>Resultado antes de depreciações, gastos de financiamento e impostos</b>		<b>-10.910,37</b>	<b>-15.878,21</b>
Gastos/reversões de depreciação e de amortização		6.716,97	6.717,01
<b>Resultado operacional (antes de gastos de financiamento e impostos)</b>		<b>-17.627,34</b>	<b>-22.595,22</b>
Juros e rendimentos similares obtidos		0,00	29,37
Juros e gastos similares suportados		0,00	0,00
<b>Resultados antes de impostos</b>		<b>-17.627,34</b>	<b>-22.565,85</b>
Imposto sobre o rendimento do período		0,00	0,00
<b>Resultado líquido do período</b>		<b>-17.627,34</b>	<b>-22.565,85</b>

Santa Casa M. de S. Bras de Alportel  
**DEMONSTRAÇÃO DOS RESULTADOS POR NATUREZAS**  
**PERÍODO FINDO EM 31 DE DEZEMBRO DE 2022**

Contribuinte: 501461906

Moeda: EUROS

VALÊNCIA: 900261 - Apoio com vida

RENDIMENTOS E GASTOS	NOTAS	PERÍODOS	
		2022	2021
Vendas e serviços prestados		248,11	0,00
Subsídios, doações e legados à exploração		0,00	0,00
Variação nos inventários da produção		0,00	0,00
Trabalhos para a própria entidade		0,00	0,00
Custos das mercadorias vendidas e das matérias consumidas		1.117,75	816,02
Fornecimentos e serviços externos		4.722,89	2.123,69
Gastos com o pessoal		310,11	240,70
Ajustamentos de inventários (perdas/reversões)		0,00	0,00
Imparidade de dívidas a receber (perdas/reversões)		0,00	0,00
Provisões (aumentos/reduções)		0,00	0,00
Provisões específicas (aumentos/reduções)		0,00	0,00
Outras imparidades (perdas/reversões)		0,00	0,00
Aumentos/reduções de justo valor		0,00	0,00
Outros rendimentos		1.645,88	11.012,07
Outros gastos		14,40	814,40
<b>Resultado antes de depreciações, gastos de financiamento e impostos</b>		<b>-4.271,16</b>	<b>7.017,26</b>
Gastos/reversões de depreciação e de amortização		0,00	0,00
<b>Resultado operacional (antes de gastos de financiamento e impostos)</b>		<b>-4.271,16</b>	<b>7.017,26</b>
Juros e rendimentos similares obtidos		0,00	9,79
Juros e gastos similares suportados		0,00	0,00
<b>Resultados antes de impostos</b>		<b>-4.271,16</b>	<b>7.027,05</b>
Imposto sobre o rendimento do período		0,00	0,00
<b>Resultado líquido do período</b>		<b>-4.271,16</b>	<b>7.027,05</b>

Santa Casa M. de S. Bras de Alportel  
**DEMONSTRAÇÃO DOS RESULTADOS POR NATUREZAS**  
**PERÍODO FINDO EM 31 DE DEZEMBRO DE 2022**

Contribuinte: 501461906

Moeda: EUROS

VALÊNCIA: 900444 - Apoio + Felicidade

RENDIMENTOS E GASTOS	NOTAS	PERÍODOS	
		2022	2021
Vendas e serviços prestados		0,00	0,00
Subsídios, doações e legados à exploração		87.642,01	8.098,06
Variação nos inventários da produção		0,00	0,00
Trabalhos para a própria entidade		0,00	0,00
Custos das mercadorias vendidas e das matérias consumidas		13.226,60	6.827,49
Fornecimentos e serviços externos		7.773,21	5.154,82
Gastos com o pessoal		10.925,35	45.152,53
Ajustamentos de inventários (perdas/reversões)		0,00	0,00
Imparidade de dívidas a receber (perdas/reversões)		0,00	0,00
Provisões (aumentos/reduções)		0,00	0,00
Provisões específicas (aumentos/reduções)		0,00	0,00
Outras imparidades (perdas/reversões)		0,00	0,00
Aumentos/reduções de justo valor		0,00	0,00
Outros rendimentos		4.375,00	0,00
Outros gastos		148,58	0,00
<b>Resultado antes de depreciações, gastos de financiamento e impostos</b>		<b>59.943,27</b>	<b>-49.036,78</b>
Gastos/reversões de depreciação e de amortização		14.446,49	0,00
<b>Resultado operacional (antes de gastos de financiamento e impostos)</b>		<b>45.496,78</b>	<b>-49.036,78</b>
Juros e rendimentos similares obtidos		0,00	0,00
Juros e gastos similares suportados		0,00	0,00
<b>Resultados antes de impostos</b>		<b>45.496,78</b>	<b>-49.036,78</b>
Imposto sobre o rendimento do período		0,00	0,00
<b>Resultado líquido do período</b>		<b>45.496,78</b>	<b>-49.036,78</b>

Santa Casa M. de S. Bras de Alportel  
**DEMONSTRAÇÃO DOS RESULTADOS POR NATUREZAS**  
**PERÍODO FINDO EM 31 DE DEZEMBRO DE 2022**  
**VALÊNCIA: 900911 - Museu - Csa Cultura Antonio Bentes**

Contribuinte: 501461906

Moeda: EUROS

RENDIMENTOS E GASTOS	NOTAS	PERÍODOS	
		2022	2021
Vendas e serviços prestados		19.256,27	8.742,55
Subsídios, doações e legados à exploração		20.155,00	21.348,75
Variação nos inventários da produção		0,00	0,00
Trabalhos para a própria entidade		0,00	0,00
Custos das mercadorias vendidas e das matérias consumidas		0,00	0,00
Fornecimentos e serviços externos		31.433,33	36.249,26
Gastos com o pessoal		72.377,94	32.897,88
Ajustamentos de inventários (perdas/reversões)		0,00	0,00
Imparidade de dívidas a receber (perdas/reversões)		0,00	0,00
Provisões (aumentos/reduções)		0,00	0,00
Provisões específicas (aumentos/reduções)		0,00	0,00
Outras imparidades (perdas/reversões)		0,00	0,00
Aumentos/reduções de justo valor		0,00	0,00
Outros rendimentos		29.121,39	9.091,44
Outros gastos		1.231,07	1.337,35
<b>Resultado antes de depreciações, gastos de financiamento e impostos</b>		<b>-36.509,68</b>	<b>-31.301,75</b>
Gastos/reversões de depreciação e de amortização		27.157,67	25.527,37
<b>Resultado operacional (antes de gastos de financiamento e impostos)</b>		<b>-63.667,35</b>	<b>-56.829,12</b>
Juros e rendimentos similares obtidos		0,00	0,00
Juros e gastos similares suportados		0,00	0,00
<b>Resultados antes de impostos</b>		<b>-63.667,35</b>	<b>-56.829,12</b>
Imposto sobre o rendimento do período		0,00	0,00
<b>Resultado líquido do período</b>		<b>-63.667,35</b>	<b>-56.829,12</b>

F3M - Information Systems, SA  
 processado por computador

Santa Casa M. de S. Bras de Alportel  
**DEMONSTRAÇÃO DOS RESULTADOS POR NATUREZAS**  
**PERÍODO FINDO EM 31 DE DEZEMBRO DE 2022**  
**VALÊNCIA: 9009121 - Agricultura Monte Varjao**

Contribuinte: 501461906

Moeda: EUROS

RENDIMENTOS E GASTOS	NOTAS	PERÍODOS	
		2022	2021
Vendas e serviços prestados		10.790,30	13.187,27
Subsídios, doações e legados à exploração		0,00	0,00
Variacão nos inventários da produção		0,00	0,00
Trabalhos para a própria entidade		0,00	0,00
Custos das mercadorias vendidas e das matérias consumidas		0,00	0,00
Fornecimentos e serviços externos		226,70	3.076,96
Gastos com o pessoal		0,00	0,00
Ajustamentos de inventários (perdas/reversões)		0,00	0,00
Imparidade de dívidas a receber (perdas/reversões)		0,00	0,00
Provisões (aumentos/reduções)		0,00	0,00
Provisões específicas (aumentos/reduções)		0,00	0,00
Outras imparidades (perdas/reversões)		0,00	0,00
Aumentos/reduções de justo valor		0,00	0,00
Outros rendimentos		2.594,40	2.243,34
Outros gastos		0,00	0,00
<b>Resultado antes de depreciações, gastos de financiamento e impostos</b>		<b>13.158,00</b>	<b>12.353,65</b>
Gastos/reversões de depreciação e de amortização		270,00	270,00
<b>Resultado operacional (antes de gastos de financiamento e impostos)</b>		<b>12.888,00</b>	<b>12.083,65</b>
Juros e rendimentos similares obtidos		0,00	0,00
Juros e gastos similares suportados		0,00	0,00
<b>Resultados antes de impostos</b>		<b>12.888,00</b>	<b>12.083,65</b>
Imposto sobre o rendimento do período		0,00	0,00
<b>Resultado líquido do período</b>		<b>12.888,00</b>	<b>12.083,65</b>



## Anexo IV - Análise de Gastos e Rendimentos

Santa Casa M. de S. Bras de Alportel

Data: 24-03-2023

Hora: 18:32:49

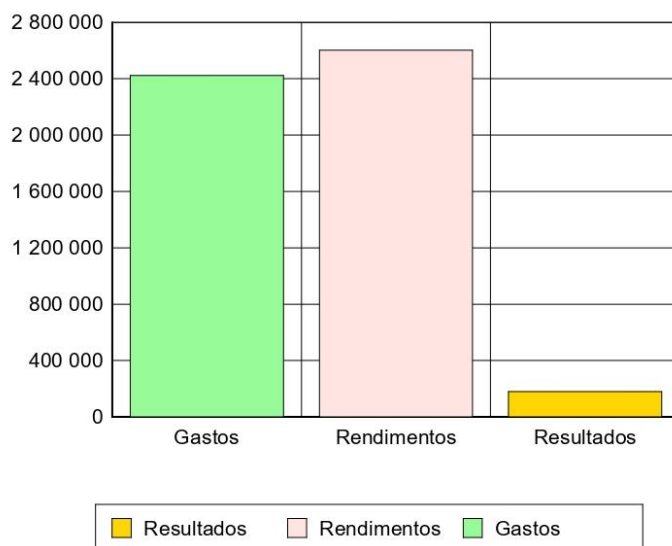
Análise de Gastos e Rendimentos

Página: 1 de 1

Ano de 2022

(Valores em Euros)

Gastos		Rendimentos	
61	246 376,78	71	10 790,30
62	482 574,20	72	974 118,44
63	1 443 260,00	73	0,00
64	218 185,95	74	0,00
65	0,00	75	1 459 170,60
66	0,00	76	0,00
67	0,00	77	0,00
68	32 100,06	78	158 323,18
69	0,00	79	10,04
2 422 496,99		2 602 412,56	
<b>Resultados Líquidos: 179.915,57</b>			



## Anexo V – Rácios

2022

SANTA CASA DA MISERICORDIA DE S.BRÁS ALPORTEL

Quadro n.º 9: Rendibilidade Geral

	2022	2021
Resultado Líquido	179 915,57	97 236,65
Vendas e Prestações Serviços	984 908,74	886 039,97
<b>Rendibilidade Geral</b>	<b>18,27%</b>	<b>10,97%</b>

2022			
Rendibilidade do Ativo	Resultado Líquido do Período	179 915,57	1,96%
	Ativo	9 176 912,45	

2021			
Rendibilidade do Ativo	Resultado Líquido do Período	97 236,65	1,09%
	Ativo	8 892 927,60	

2022			
Rendibilidade dos Fundos Patrimoniais	Resultado Líquido do Período	179 915,57	2,15%
	Fundos Patrimoniais	8 372 637,18	

2021			
Rendibilidade dos Fundos Patrimoniais	Resultado Líquido do Período	97 236,65	1,19%
	Fundos Patrimoniais	8 194 883,59	

2022			
Rendibilidade das Vendas e prestação serviços	Resultado Líquido do Período	179 915,57	18,27%
	Vendas + Prestação serviços	984 908,74	

2021			
Rendibilidade das Vendas e prestação serviços	Resultado Líquido do Período	97 236,65	10,97%
	Vendas + Prestação serviços	886 039,97	

2022			
Rendibilidade Operacional das Vendas e prestação serviços	Resultado OPERACIONAIS	179 905,53	18,27%
	Vendas + Prestação serviços	984 908,74	

2021			
Rendibilidade da Vendas e prestação serviços	Resultado OPERACIONAIS	96 687,20	10,91%
	Vendas + Prestação serviços	886 039,97	



## Anexo VI – Demonstração dos Fluxos de Caixa

Santa Casa M. de S. Bras de Alportel

DEMONSTRAÇÃO DOS FLUXOS DE CAIXA

PERÍODO FINDO EM 31 DE DEZEMBRO DE 2022

Moeda: (Valores em Euros)

RÚBRICAS	NOTAS	DATAS	
		2022	2021
<b>Fluxos de caixa das atividades operacionais - método directo</b>			
Recebimentos de Clientes e Utentes		1 043 673,35	936 191,99
Pagamentos de subsídios		0,00	0,00
Pagamentos de apoios		0,00	0,00
Pagamentos de bolsas		0,00	0,00
Pagamentos a fornecedores		1 195 336,04	790 279,43
Pagamentos ao pessoal		970 906,23	922 456,91
Caixa gerada pelas operações		-1 122 568,92	-776 544,35
Pagamento/recebimento do imposto sobre o rendimento		0,00	616,71
Outros recebimentos/pagamentos		982 647,87	1 012 094,98
Fluxos de caixa das atividades operacionais (1)		-139 921,05	236 167,34
<b>Fluxos de caixa das atividades de investimento</b>			
<b>Pagamentos respeitantes a:</b>			
Ativos fixos tangíveis		17 258,44	0,00
Ativos intangíveis		0,00	0,00
Investimentos financeiros		0,00	0,00
Outros ativos		0,00	0,00
<b>Recebimentos provenientes de:</b>			
Ativos fixos tangíveis		0,00	0,00
Ativos intangíveis		0,00	0,00
Investimentos financeiros		0,00	0,00
Outros ativos		0,00	0,00
Subsídios ao investimento		0,00	0,00
Juros e rendimentos similares		0,00	0,00
Dividendos		0,00	0,00
Fluxos de caixa das atividades de investimento (2)		-17 258,44	0,00
<b>Fluxos de caixa das atividades de financiamento</b>			
<b>Recebimentos provenientes de:</b>			
Financiamentos obtidos		0,00	0,00
Realização de fundos		0,00	0,00
Cobertura de prejuízos		0,00	0,00
Doações		0,00	0,00
Outras operações de financiamentos		0,00	0,00
<b>Pagamentos respeitantes a:</b>			
Financiamentos obtidos		0,00	0,00
Juros e gastos similares		0,00	0,00
Dividendos		0,00	0,00
Redução de fundos		0,00	0,00
Outras operações de financiamento		0,00	0,00
Fluxos de caixa das atividades de financiamento (3)		0,00	0,00
<b>Variação de caixa e seus equivalentes (1+2+3)</b>		-157 179,49	236 167,34
<b>Efeito das diferenças de câmbio</b>		0,00	0,00
<b>Caixa e seus equivalentes no início do período</b>		3 783 372,78	3 547 205,44
<b>Caixa e seus equivalentes no fim do período</b>		3 626 193,29	3 783 372,78

A Direcção

O Responsável

F3M - Information Systems, SA  
Processado por Computador

## Anexo VII – Balancete de Razão

Santa Casa M. de S. Bras de Alportel

Data: 24-03-2023

Balancete de Razão

Resultados / 2022

(Valores em Euros) Página: 1 de 1

Conta	Descrição	Acumulado			
		Débito	Crédito	Saldo Débito	Saldo Crédito
11	CAIXA	671 842,75	671 543,10	299,65	0,00
12	DEPÓSITOS Á ORDEM	5 365 935,28	2 930 075,98	2 435 859,30	0,00
13	OUTROS DEPÓSITOS BANCÁRIOS	1 190 034,34	0,00	1 190 034,34	0,00
21	CLIENTES E UTENTES	1 005 280,29	1 003 173,52	2 106,83	0,06
22	FORNECEDORES	851 028,29	906 074,22	0,00	55 045,93
23	PESSOAL	971 389,16	971 389,16	0,00	0,00
24	ESTADO E OUTROS ENTES PÚBLICOS	772 535,71	695 038,31	113 816,21	36 318,81
27	OUTRAS CONTAS A RECEBER E A PAGAR	744 213,89	1 447 102,47	10 021,95	712 910,53
28	DIFERIMENTOS	19 320,46	0,00	19 320,46	0,00
31	COMPRAS	217 684,92	217 684,92	0,00	0,00
33	MATÉRIAS-PRIMAS, SUBSIDIÁRIAS E DE CONSUMO	49 537,07	24 422,14	25 114,93	0,00
38	Reclassificação e regularização de inventários e activos bioló;	20 864,38	20 864,38	0,00	0,00
41	INVESTIMENTOS FINANCEIROS	12 418,81	491,40	11 927,41	0,00
42	PROPRIEDADES DE INVESTIMENTOS	356 760,71	154 109,83	356 760,71	154 109,83
43	ATIVOS FIXOS TANGÍVEIS	9 643 150,50	4 936 136,64	9 608 770,34	4 901 756,48
44	ATIVOS INTANGÍVEIS	102 484,37	78 834,82	102 484,37	78 834,82
45	INVESTIMENTOS EM CURSO	571 581,49	136 484,35	435 097,14	0,00
51	Fundos	0,00	1 070 228,96	0,00	1 070 228,96
55	RESERVAS	0,00	1 159 944,53	0,00	1 159 944,53
56	RESULTADOS TRANSITADOS	0,00	5 050 951,81	0,00	5 050 951,81
59	Outras variações nos fundos patrimoniais	44 085,04	955 681,35	0,00	911 596,31
61	CUSTO MERCADORIAS VENDIDAS E MATÉRIAS CON:	258 376,78	258 376,78	0,00	0,00
62	FORNECIMENTOS E SERVIÇOS EXTERNOS	484 570,57	484 570,57	0,00	0,00
63	GASTOS COM O PESSOAL	1 453 814,47	1 453 814,47	0,00	0,00
64	GASTOS DE DEPRECIAÇÃO E DE AMORTIZAÇÃO	218 185,95	218 185,95	0,00	0,00
68	Outros gastos	32 100,06	32 100,06	0,00	0,00
69	GASTOS E PERDAS DE FINANCIAMENTOS	0,01	0,01	0,00	0,00
71	VENDAS	10 790,30	10 790,30	0,00	0,00
72	PRESTAÇÕES DE SERVIÇOS	975 687,66	975 687,66	0,00	0,00
75	SUBSÍDIOS, DOAÇÕES E LEGADOS À EXPLORAÇÃO	1 498 990,69	1 498 990,69	0,00	0,00
78	Outros rendimentos	158 387,68	158 387,68	0,00	0,00
79	Juros, dividendos e outros rendimentos similares	10,04	10,04	0,00	0,00
81	RESULTADO LÍQUIDO DO PERÍODO	2 699 649,21	2 879 564,78	0,00	179 915,57
	Totais	30 400 710,88	30 400 710,88	14 311 613,64	14 311 613,64
	<b>Saldo Geral</b>				

F3M - Information Systems, SA  
processado por computador

## Anexo VIII – Balancete Geral

Santa Casa M. de S. Bras de Alportel

## Balancete Geral

## Resultados / 2022

Data: 24-03-2023

(Valores em Euros) Página: 1 de 25

Conta	Descrição	Acumulado			
		Débito	Crédito	Saldo Débito	Saldo Crédito
11	CAIXA	671 842,75	671 543,10	299,65	0,00
111	Caixa - Sede	585 236,44	585 218,79	17,65	0,00
115	Caixa - Peculio	86 606,31	86 324,31	282,00	0,00
12	DEPÓSITOS À ORDEM	5 365 935,28	2 930 075,98	2 435 859,30	0,00
121	CAIXA GERAL DE DEPOSITOS	222 890,80	0,00	222 890,80	0,00
1211	Cx. Geral De Depositos-72000708930	32 131,14	0,00	32 131,14	0,00
1212	CX. Geral de Depositos - 720.12172.830	190 759,66	0,00	190 759,66	0,00
122	MILLENNIUM - BCP	5 120 161,89	2 930 075,98	2 190 085,91	0,00
1221	Millennium BCP - 5583292	4 163 128,25	2 458 561,64	1 704 566,61	0,00
1222	Millennium BCP - 46800028	564 595,30	343 046,88	221 548,42	0,00
1223	Millennium BCP - 12780072201 (Museu)	26 252,60	0,00	26 252,60	0,00
1224	Millennium BCP - 12780090218 (Museu)	89 294,90	25 691,26	63 603,64	0,00
1229	BCP - 45349552036 - (Peculio Uten.)	276 890,84	102 776,20	174 114,64	0,00
123	BANCO NOVO BANCO	1 898,97	0,00	1 898,97	0,00
1231	NB - 5560 0320 0008	1 898,97	0,00	1 898,97	0,00
126	CCAM ALGARVE C R L	20 983,62	0,00	20 983,62	0,00
1261	CCAM - Algarve - 40337461139	20 983,62	0,00	20 983,62	0,00
13	OUTROS DEPÓSITOS BANCÁRIOS	1 190 034,34	0,00	1 190 034,34	0,00
132	CONTA PRAZO - MILLENNIUM BCP	902 008,29	0,00	902 008,29	0,00
132020	Dep.Praz.Cont.Poup.Aforro 3099323146 (Peculeo)	100 000,00	0,00	100 000,00	0,00
132021	Dep.Praz.Poup.Aforro 3099614922 (Peculeo)	100 000,00	0,00	100 000,00	0,00
1321	DEPOSITOS PRAZO (PECULEO) - BCP	200 030,00	0,00	200 030,00	0,00
13212	Dep.Praz.Net Mill Flexivel 3100120098 (Peculeo)	200 030,00	0,00	200 030,00	0,00
1322	CONTA PRAZO - MILLENNIUM BCP	501 978,29	0,00	501 978,29	0,00
13220	Dep.Praz.BCP-Especial 3011001251	500 000,00	0,00	500 000,00	0,00
13221	Dep.Praz.BCP Aforro - 3173367126	731,29	0,00	731,29	0,00
13227	Dep.Praz.Mill. BCP - 703145662323 (Museu)	498,80	0,00	498,80	0,00
13228	Dep.Praz.Mill. BCP - 70314662420 (Museu)	748,20	0,00	748,20	0,00
1341	Dep. Praz. NB - 1005 3752 4720	288 026,05	0,00	288 026,05	0,00
21	CLIENTES E UTENTES	1 005 280,29	1 003 173,52	2 106,83	0,06
211	CLIENTES E UTENTES C/C	1 005 280,29	1 003 173,52	2 106,83	0,06
2117	UTENTES	1 005 280,29	1 003 173,52	2 106,83	0,06
21171	ADI	3 738,26	3 738,26	0,00	0,00
2117154	[REDACTED]	312,26	312,26	0,00	0,00
21171582	[REDACTED]	183,50	183,50	0,00	0,00
21171702	[REDACTED]	2 481,10	2 481,10	0,00	0,00
21171755	[REDACTED]	427,85	427,85	0,00	0,00
21171756	[REDACTED]	333,55	333,55	0,00	0,00
21172	APOIO AO DOMICILIO	62 378,71	62 378,71	0,00	0,00
21172251	[REDACTED]	1 569,12	1 569,12	0,00	0,00
21172296	[REDACTED]	2 392,80	2 392,80	0,00	0,00
21172388	[REDACTED]	2 731,20	2 731,20	0,00	0,00
21172483	[REDACTED]	2 104,92	2 104,92	0,00	0,00
21172496	[REDACTED]	465,30	465,30	0,00	0,00
21172528	[REDACTED]	2 016,00	2 016,00	0,00	0,00
21172563	[REDACTED]	251,60	251,60	0,00	0,00
21172581	[REDACTED]	1 333,00	1 333,00	0,00	0,00
21172589	[REDACTED]	4 116,21	4 116,21	0,00	0,00
21172590	[REDACTED]	3 798,60	3 798,60	0,00	0,00
21172598	[REDACTED]	4 272,00	4 272,00	0,00	0,00
21172635	[REDACTED]	2 281,20	2 281,20	0,00	0,00
21172644	[REDACTED]	445,24	445,24	0,00	0,00
21172645	[REDACTED]	3 916,00	3 916,00	0,00	0,00
21172646	[REDACTED]	3 204,00	3 204,00	0,00	0,00
21172651	[REDACTED] es	4 326,00	4 326,00	0,00	0,00

F3M - Information Systems, SA

processado por computador

## Santa Casa M. de S. Bras de Alportel

## Balancete Geral

## Resultados / 2022

Data: 24-03-2023

(Valores em Euros)

Página: 2 de 25

Conta	Descrição	Acumulado			
		Débito	Crédito	Saldo Débito Saldo Crédito	
21172681		2 551,07	2 551,07	0,00	0,00
21172690		2 123,08	2 123,08	0,00	0,00
21172693		2 794,64	2 794,64	0,00	0,00
21172694		2 492,00	2 492,00	0,00	0,00
21172695		2 058,22	2 058,22	0,00	0,00
21172700		1 424,00	1 424,00	0,00	0,00
21172705		3 120,30	3 120,30	0,00	0,00
21172707		1 877,40	1 877,40	0,00	0,00
21172714		2 244,00	2 244,00	0,00	0,00
21172741		374,00	374,00	0,00	0,00
21172744		837,55	837,55	0,00	0,00
21172752		130,33	130,33	0,00	0,00
21172759		485,95	485,95	0,00	0,00
21172760		455,98	455,98	0,00	0,00
21172761		187,00	187,00	0,00	0,00
21173	CRECHE	72 752,93	72 688,73	64,20	0,00
21173000		1 636,07	1 636,07	0,00	0,00
21173002		1 860,26	1 860,26	0,00	0,00
21173003		1 428,80	1 428,80	0,00	0,00
21173004		528,44	528,44	0,00	0,00
21173006		1 020,00	1 020,00	0,00	0,00
21173009		1 303,30	1 303,30	0,00	0,00
21173011		1 640,18	1 640,18	0,00	0,00
21173012		2 196,00	2 196,00	0,00	0,00
21173013		2 049,84	2 049,84	0,00	0,00
21173016		2 526,00	2 526,00	0,00	0,00
21173017		1 387,06	1 387,06	0,00	0,00
21173018		916,18	916,18	0,00	0,00
21173019		1 231,57	1 231,57	0,00	0,00
21173020		2 526,00	2 526,00	0,00	0,00
21173024		118,24	118,24	0,00	0,00
21173027		2 107,37	2 107,37	0,00	0,00
21173029		43,43	0,00	43,43	0,00
21173030		2 299,72	2 299,72	0,00	0,00
21173031		876,00	876,00	0,00	0,00
21173033		1 628,00	1 628,00	0,00	0,00
21173035		1 628,00	1 628,00	0,00	0,00
21173036		1 298,00	1 298,00	0,00	0,00
21173041		1 681,13	1 681,13	0,00	0,00
21173043		894,60	894,60	0,00	0,00
21173045		1 100,00	1 100,00	0,00	0,00
21173046		808,68	808,68	0,00	0,00
21173047		744,84	744,84	0,00	0,00
21173048		920,00	920,00	0,00	0,00
21173049		302,48	302,48	0,00	0,00
21173050		883,06	883,06	0,00	0,00
21173073		805,00	805,00	0,00	0,00
21173074		230,00	230,00	0,00	0,00
21173679		41,54	20,77	20,77	0,00
21173940		932,40	932,40	0,00	0,00
21173956		1 628,00	1 628,00	0,00	0,00
21173959		1 673,40	1 673,40	0,00	0,00
21173965		1 157,95	1 157,95	0,00	0,00
21173966		1 164,50	1 164,50	0,00	0,00
21173967		946,00	946,00	0,00	0,00
21173968		2 283,00	2 283,00	0,00	0,00
21173969		1 235,34	1 235,34	0,00	0,00

F3M - Information Systems, SA

processado por computador

Santa Casa M. de S. Bras de Alportel

Balancete Geral

Resultados / 2022

Data: 24-03-2023

(Valores em Euros)

Página: 3 de 25

Conta	Descrição	Acumulado			
		Débito	Crédito	Saldo Débito Saldo Crédito	
21173970		1 099,79	1 099,79	0,00	0,00
21173971		1 628,00	1 628,00	0,00	0,00
21173973		1 628,00	1 628,00	0,00	0,00
21173976		2 284,70	2 284,70	0,00	0,00
21173977		1 133,60	1 133,60	0,00	0,00
21173978		1 628,00	1 628,00	0,00	0,00
21173981		858,40	858,40	0,00	0,00
21173982		1 465,94	1 465,94	0,00	0,00
21173983		1 659,00	1 659,00	0,00	0,00
21173984		1 518,00	1 518,00	0,00	0,00
21173987		1 229,91	1 229,91	0,00	0,00
21173995		1 832,57	1 832,57	0,00	0,00
21173996		1 394,93	1 394,93	0,00	0,00
21173999		1 711,71	1 711,71	0,00	0,00
21174	JARDIM DE INFANCIA	106 888,18	106 621,38	266,80	0,00
21174017		657,84	657,84	0,00	0,00
21174018		535,52	535,52	0,00	0,00
21174029		346,20	282,96	63,24	0,00
21174033		663,36	663,36	0,00	0,00
21174035		740,00	740,00	0,00	0,00
21174041		895,31	895,31	0,00	0,00
21174070		750,00	750,00	0,00	0,00
21174071		273,93	273,93	0,00	0,00
21174831		464,00	464,00	0,00	0,00
21174837		990,00	990,00	0,00	0,00
21174839		1 044,00	1 044,00	0,00	0,00
21174842		900,00	900,00	0,00	0,00
21174844		828,00	828,00	0,00	0,00
21174845		413,40	413,40	0,00	0,00
21174849		984,85	984,85	0,00	0,00
21174851		1 224,00	1 224,00	0,00	0,00
21174853		848,77	848,77	0,00	0,00
21174861		1 440,00	1 440,00	0,00	0,00
21174862		494,59	494,59	0,00	0,00
21174864		1 044,00	1 044,00	0,00	0,00
21174865		661,99	661,99	0,00	0,00
21174868		1 162,50	1 162,50	0,00	0,00
21174869		1 375,76	1 375,76	0,00	0,00
21174870		2 000,00	2 000,00	0,00	0,00
21174874		2 012,00	2 012,00	0,00	0,00
21174877		990,00	990,00	0,00	0,00
21174878		1 123,76	1 123,76	0,00	0,00
21174880		1 224,00	1 224,00	0,00	0,00
21174881		692,01	692,01	0,00	0,00
21174882		1 242,00	1 242,00	0,00	0,00
21174888		228,93	228,93	0,00	0,00
21174890		1 200,90	1 200,90	0,00	0,00
21174891		543,03	543,03	0,00	0,00
21174892		1 490,27	1 490,27	0,00	0,00
21174893		855,07	855,07	0,00	0,00
21174894		2 021,40	2 021,40	0,00	0,00
21174895		1 812,00	1 812,00	0,00	0,00
21174899		1 831,37	1 831,37	0,00	0,00
21174901		2 102,00	2 102,00	0,00	0,00
21174902		858,71	858,71	0,00	0,00
21174903		905,02	905,02	0,00	0,00
21174905		1 819,94	1 819,94	0,00	0,00

F3M - Infomation Systems, SA

processado por computador



Santa Casa M. de S. Bras de Alportel

Balancete Geral

Resultados / 2022

Data: 24-03-2023

(Valores em Euros) Página: 4 de 25

Conta	Descrição	Acumulado			
		Débito	Crédito	Saldo Débito	Saldo Crédito
21174906		2 102,00	2 102,00	0,00	0,00
21174907		1 081,12	1 081,12	0,00	0,00
21174908		817,25	817,25	0,00	0,00
21174909		1 599,38	1 599,38	0,00	0,00
21174911		2 207,00	2 013,44	193,56	0,00
21174912		1 791,24	1 791,24	0,00	0,00
21174914		715,70	715,70	0,00	0,00
21174915		1 383,79	1 383,79	0,00	0,00
21174916		946,00	946,00	0,00	0,00
21174917		1 922,00	1 922,00	0,00	0,00
21174918		1 333,37	1 333,37	0,00	0,00
21174924		733,63	733,63	0,00	0,00
21174927		1 715,44	1 715,44	0,00	0,00
21174929	Sat	1 112,36	1 112,36	0,00	0,00
21174930	D	1 291,32	1 291,32	0,00	0,00
21174931		1 812,00	1 812,00	0,00	0,00
21174932		2 012,00	2 012,00	0,00	0,00
21174935		415,81	415,81	0,00	0,00
21174938		1 455,05	1 455,05	0,00	0,00
21174940		384,00	384,00	0,00	0,00
21174941		1 072,00	1 072,00	0,00	0,00
21174942		2 102,00	2 102,00	0,00	0,00
21174945		621,58	621,58	0,00	0,00
21174946		1 398,91	1 398,91	0,00	0,00
21174947		1 787,28	1 787,28	0,00	0,00
21174949		1 626,66	1 626,66	0,00	0,00
21174950		1 884,00	1 884,00	0,00	0,00
21174952		2 074,11	2 074,11	0,00	0,00
21174953	N	1 571,52	1 571,52	0,00	0,00
21174955		1 982,00	1 982,00	0,00	0,00
21174956	C	740,00	740,00	0,00	0,00
21174957		436,95	436,95	0,00	0,00
21174958	A	585,96	585,96	0,00	0,00
21174959	B	740,00	740,00	0,00	0,00
21174960	J	1 761,39	1 761,39	0,00	0,00
21174961	Go	1 653,95	1 653,95	0,00	0,00
21174962	M	673,36	673,36	0,00	0,00
21174963	A	1 013,14	1 013,14	0,00	0,00
21174964	H	1 096,85	1 096,85	0,00	0,00
21174965	T	548,92	548,92	0,00	0,00
21174966	J	696,00	696,00	0,00	0,00
21174969		770,00	770,00	0,00	0,00
21174970	B	760,00	760,00	0,00	0,00
21174971		740,00	740,00	0,00	0,00
21174972		1 391,05	1 391,05	0,00	0,00
21174973		770,00	770,00	0,00	0,00
21174974		361,52	361,52	0,00	0,00
21174975		1 666,00	1 666,00	0,00	0,00
21174978	B	486,32	486,32	0,00	0,00
21174981	C	522,00	522,00	0,00	0,00
21174983		740,00	740,00	0,00	0,00
21174984	F	740,00	740,00	0,00	0,00
21174985	C	1 353,82	1 343,82	10,00	0,00
21175	LAR	557 107,25	555 463,88	1 643,37	0,00
21175087		5 449,52	5 449,52	0,00	0,00
21175122	B	2 945,67	2 945,67	0,00	0,00
21175158		4 708,18	4 708,18	0,00	0,00

F3M - Information Systems, SA

processado por computador

Santa Casa M. de S. Bras de Alportel

Balancete Geral

Resultados / 2022

Data: 24-03-2023

(Valores em Euros)

Página: 5 de 25

Conta	Descrição	Acumulado			
		Débito	Crédito	Saldo Débito	Saldo Crédito
21175166		1 743,09	1 725,09	18,00	0,00
21175241		1 260,00	1 260,00	0,00	0,00
21175267	Jose Antonio Venrosa	8 095,90	8 095,90	0,00	0,00
21175270		364,66	364,66	0,00	0,00
21175273		5 160,24	5 150,24	10,00	0,00
21175282	M	49,50	49,50	0,00	0,00
21175287		8 711,87	8 707,91	3,96	0,00
21175301	J	1 114,11	1 114,11	0,00	0,00
21175334	E	5 205,69	5 205,69	0,00	0,00
21175337	V	583,00	583,00	0,00	0,00
21175356	M	4 972,96	4 972,96	0,00	0,00
21175359		8 536,95	8 066,48	470,47	0,00
21175367		9 307,24	9 307,24	0,00	0,00
21175373		9 012,84	9 012,84	0,00	0,00
21175374	A	7 820,75	7 820,75	0,00	0,00
21175375		1 134,51	1 134,51	0,00	0,00
21175382		8 009,14	8 009,14	0,00	0,00
21175397		7 920,00	7 920,00	0,00	0,00
21175400		7 718,69	7 718,69	0,00	0,00
21175403		7 156,11	7 156,11	0,00	0,00
21175409		6 118,02	6 118,02	0,00	0,00
21175421		9 057,07	9 057,07	0,00	0,00
21175426		5 203,35	5 203,35	0,00	0,00
21175437		8 040,00	8 040,00	0,00	0,00
21175438		7 780,26	7 780,26	0,00	0,00
21175456		1 432,00	1 432,00	0,00	0,00
21175472		8 474,85	8 474,85	0,00	0,00
21175493		177,28	177,28	0,00	0,00
21175499		7 610,33	7 610,33	0,00	0,00
21175503		5 118,98	5 118,98	0,00	0,00
21175504		4 979,15	4 979,15	0,00	0,00
21175508		8 945,20	8 186,20	759,00	0,00
21175510		8 018,64	8 018,64	0,00	0,00
21175516		7 481,62	7 481,62	0,00	0,00
21175526		8 356,13	7 974,19	381,94	0,00
21175527		9 147,65	9 147,65	0,00	0,00
21175528		1 980,00	1 980,00	0,00	0,00
21175530		9 224,64	9 224,64	0,00	0,00
21175532		394,90	394,90	0,00	0,00
21175538		6 691,49	6 691,49	0,00	0,00
21175549		7 465,37	7 465,37	0,00	0,00
21175554		7 133,25	7 133,25	0,00	0,00
21175556		8 144,04	8 144,04	0,00	0,00
21175557		3 556,73	3 556,73	0,00	0,00
21175561		8 412,98	8 412,98	0,00	0,00
21175563		5 580,00	5 580,00	0,00	0,00
21175564		7 897,86	7 897,86	0,00	0,00
21175572		8 695,88	8 695,88	0,00	0,00
21175573		8 790,28	8 790,28	0,00	0,00
21175576		8 404,22	8 404,22	0,00	0,00
21175586		1 260,00	1 260,00	0,00	0,00
21175591		8 282,11	8 282,11	0,00	0,00
21175593		8 777,57	8 777,57	0,00	0,00
21175600		9 651,44	9 651,44	0,00	0,00
21175603		8 847,16	8 847,16	0,00	0,00
21175606		5 129,84	5 129,84	0,00	0,00
21175608		9 154,75	9 154,75	0,00	0,00

F3M - Information Systems, SA

processado por computador

Santa Casa M. de S. Bras de Alportel

Balancete Geral

Resultados / 2022

Data: 24-03-2023

(Valores em Euros)

Página: 6 de 25

Conta	Descrição	Acumulado			
		Débito	Crédito	Saldo Débito	Saldo Crédito
21175609		8 400,00	8 400,00	0,00	0,00
21175614		8 632,45	8 632,45	0,00	0,00
21175615		8 405,10	8 405,10	0,00	0,00
21175616		7 036,50	7 036,50	0,00	0,00
21175617		8 519,88	8 519,88	0,00	0,00
21175631		8 768,81	8 768,81	0,00	0,00
21175632		7 695,05	7 695,05	0,00	0,00
21175635		1 980,00	1 980,00	0,00	0,00
21175638		8 520,00	8 520,00	0,00	0,00
21175640		7 740,00	7 740,00	0,00	0,00
21175644		8 773,38	8 773,38	0,00	0,00
21175645		1 442,00	1 442,00	0,00	0,00
21175648	Materiais de consumo	6 567,22	6 567,22	0,00	0,00
21175652	Outros materiais	6 001,92	6 001,92	0,00	0,00
21175654		2 674,50	2 674,50	0,00	0,00
21175657		9 059,80	9 059,80	0,00	0,00
21175659	Materiais de limpeza	8 879,84	8 879,84	0,00	0,00
21175661		4 788,00	4 788,00	0,00	0,00
21175662		3 420,00	3 420,00	0,00	0,00
21175665		3 465,75	3 465,75	0,00	0,00
21175666		9 123,31	9 123,31	0,00	0,00
21175667		8 975,24	8 975,24	0,00	0,00
21175672	Materiais de consumo	9 750,38	9 750,38	0,00	0,00
21175678		4 760,00	4 760,00	0,00	0,00
21175685		5 632,68	5 632,68	0,00	0,00
21175699		6 835,58	6 835,58	0,00	0,00
21175701		5 580,13	5 580,13	0,00	0,00
21175704		7 826,28	7 826,28	0,00	0,00
21175707		1 457,79	1 457,79	0,00	0,00
21176	ATL - ACTIVIDADES T LIVRES	49 364,17	49 301,63	62,60	0,06
21176008	Materiais de consumo	716,80	716,80	0,00	0,00
21176021		1 082,94	1 082,94	0,00	0,00
21176023		475,91	475,91	0,00	0,00
21176032		817,40	817,40	0,00	0,00
21176034		137,79	137,79	0,00	0,00
21176038		479,23	479,23	0,00	0,00
21176076		45,32	45,32	0,00	0,00
21176077		57,66	57,66	0,00	0,00
21176617		457,00	457,00	0,00	0,00
21176619		565,80	565,80	0,00	0,00
21176620		585,80	585,80	0,00	0,00
21176626		435,43	435,43	0,00	0,00
21176627		266,00	266,00	0,00	0,00
21176629		562,23	562,23	0,00	0,00
21176633		460,28	460,28	0,00	0,00
21176648		196,74	196,74	0,00	0,00
21176671		631,80	631,80	0,00	0,00
21176672		1 015,80	1 015,80	0,00	0,00
21176674		575,80	575,80	0,00	0,00
21176677		596,05	596,05	0,00	0,00
21176680		615,39	615,39	0,00	0,00
21176685		1 073,80	1 073,80	0,00	0,00
21176687		744,63	744,63	0,00	0,00
21176689		47,53	47,53	0,00	0,00
21176715		493,42	493,42	0,00	0,00
21176716		548,38	548,38	0,00	0,00
21176719		99,43	99,43	0,00	0,00

F3M - Information Systems, SA

processado por computador



Santa Casa M. de S. Bras de Alportel

Balancete Geral

Resultados / 2022

Data: 24-03-2023

(Valores em Euros) Página: 7 de 25

Conta	Descrição	Acumulado		
		Débito	Crédito	Saldo Débito / Saldo Crédito
21176723		672,81	672,81	0,00 / 0,00
21176724		381,47	381,47	0,00 / 0,00
21176735		1 098,80	1 098,80	0,00 / 0,00
21176738		305,62	305,62	0,00 / 0,00
21176746		1 051,80	1 051,80	0,00 / 0,00
21176753		335,72	335,72	0,00 / 0,00
21176755		1 128,80	1 128,80	0,00 / 0,00
21176756	N	956,80	956,80	0,00 / 0,00
21176779	G	349,05	349,05	0,00 / 0,00
21176781		845,50	845,50	0,00 / 0,00
21176786		123,29	123,29	0,00 / 0,00
21176787	A	249,64	249,64	0,00 / 0,00
21176789	R	1 016,86	1 016,86	0,00 / 0,00
21176790		585,64	585,70	0,00 / 0,06
21176792	C	249,64	249,64	0,00 / 0,00
21176793	J	713,48	713,48	0,00 / 0,00
21176799		950,45	950,45	0,00 / 0,00
21176806		765,20	765,20	0,00 / 0,00
21176814		969,40	969,40	0,00 / 0,00
21176815		423,78	423,78	0,00 / 0,00
21176819		952,40	889,80	62,60 / 0,00
21176823	I	996,80	996,80	0,00 / 0,00
21176825		1 184,80	1 184,80	0,00 / 0,00
21176828	R	331,23	331,23	0,00 / 0,00
21176830		467,98	467,98	0,00 / 0,00
21176831	H	185,00	185,00	0,00 / 0,00
21176834	S	899,80	899,80	0,00 / 0,00
21176837		324,80	324,80	0,00 / 0,00
21176839		275,40	275,40	0,00 / 0,00
21176841	N	978,80	978,80	0,00 / 0,00
21176842	C	283,04	283,04	0,00 / 0,00
21176845		232,07	232,07	0,00 / 0,00
21176847	B	888,00	888,00	0,00 / 0,00
21176848	B	665,00	665,00	0,00 / 0,00
21176849		345,00	345,00	0,00 / 0,00
21176851		332,60	332,60	0,00 / 0,00
21176853		171,79	171,79	0,00 / 0,00
21176857		946,00	946,00	0,00 / 0,00
21176861		292,00	292,00	0,00 / 0,00
21176862		225,00	225,00	0,00 / 0,00
21176863		869,32	869,32	0,00 / 0,00
21176864		294,84	294,84	0,00 / 0,00
21176865		101,20	101,20	0,00 / 0,00
21176877		296,80	296,80	0,00 / 0,00
21176880		221,86	221,86	0,00 / 0,00
21176885		587,86	587,86	0,00 / 0,00
21176887		875,30	875,30	0,00 / 0,00
21176898	J	814,00	814,00	0,00 / 0,00
21176914	H	353,60	353,60	0,00 / 0,00
21176919		175,02	175,02	0,00 / 0,00
21176920		622,47	622,47	0,00 / 0,00
21176921		882,00	882,00	0,00 / 0,00
21176922		835,00	835,00	0,00 / 0,00
21176923		623,36	623,36	0,00 / 0,00
21176924		115,39	115,39	0,00 / 0,00
21176928		235,51	235,51	0,00 / 0,00
21176933	L	442,10	442,10	0,00 / 0,00

F3M - Information Systems, SA

processado por computador

Santa Casa M. de S. Bras de Alportel

Balancete Geral

Resultados / 2022

Data: 24-03-2023

(Valores em Euros)

Página: 8 de 25

Conta	Descrição	Acumulado			
		Débito	Crédito	Saldo Débito	Saldo Crédito
21176961		856,40	856,40	0,00	0,00
21176969		544,00	544,00	0,00	0,00
21176986		507,02	507,02	0,00	0,00
21176988		933,60	933,60	0,00	0,00
21176992		241,90	241,90	0,00	0,00
21177	CENTRO DIA	130 307,47	130 307,47	0,00	0,00
21177103		2 725,44	2 725,44	0,00	0,00
21177109		3 767,74	3 767,74	0,00	0,00
21177301		2 872,50	2 872,50	0,00	0,00
21177308		2 512,08	2 512,08	0,00	0,00
21177325		2 931,00	2 931,00	0,00	0,00
21177340		788,20	788,20	0,00	0,00
21177476		2 262,84	2 262,84	0,00	0,00
21177500		1 645,32	1 645,32	0,00	0,00
21177505		2 913,40	2 913,40	0,00	0,00
21177520		4 632,00	4 632,00	0,00	0,00
21177541		3 531,10	3 531,10	0,00	0,00
21177558		2 559,00	2 559,00	0,00	0,00
21177563		998,25	998,25	0,00	0,00
21177585		550,88	550,88	0,00	0,00
21177586		750,00	750,00	0,00	0,00
21177592		379,11	379,11	0,00	0,00
21177594		3 103,44	3 103,44	0,00	0,00
21177616		637,68	637,68	0,00	0,00
21177618		2 944,77	2 944,77	0,00	0,00
21177630		3 387,36	3 387,36	0,00	0,00
21177640		450,24	450,24	0,00	0,00
21177641		386,00	386,00	0,00	0,00
21177642		4 246,00	4 246,00	0,00	0,00
21177649		2 111,16	2 111,16	0,00	0,00
21177661		2 101,26	2 101,26	0,00	0,00
21177662		2 311,61	2 311,61	0,00	0,00
21177663		4 632,00	4 632,00	0,00	0,00
21177669		1 589,16	1 589,16	0,00	0,00
21177673		4 176,10	4 176,10	0,00	0,00
21177674		1 454,40	1 454,40	0,00	0,00
21177675		4 594,50	4 594,50	0,00	0,00
21177676		3 439,56	3 439,56	0,00	0,00
21177677		3 120,60	3 120,60	0,00	0,00
21177678		293,68	293,68	0,00	0,00
21177679		4 669,50	4 669,50	0,00	0,00
21177684		2 175,00	2 175,00	0,00	0,00
21177687		150,77	150,77	0,00	0,00
21177688		4 533,00	4 533,00	0,00	0,00
21177691		2 106,50	2 106,50	0,00	0,00
21177692		2 968,34	2 968,34	0,00	0,00
21177697		2 636,37	2 636,37	0,00	0,00
21177698		959,50	959,50	0,00	0,00
21177700		386,00	386,00	0,00	0,00
21177701		1 158,00	1 158,00	0,00	0,00
21177703		2 719,52	2 719,52	0,00	0,00
21177706		1 902,60	1 902,60	0,00	0,00
21177707		2 270,94	2 270,94	0,00	0,00
21177708		173,47	173,47	0,00	0,00
21177710		1 865,80	1 865,80	0,00	0,00
21177711		1 372,50	1 372,50	0,00	0,00
21177712		698,48	698,48	0,00	0,00

F3M - Information Systems, SA

processado por computador

## Santa Casa M. de S. Bras de Alportel

## Balancete Geral

## Resultados / 2022

Data: 24-03-2023

(Valores em Euros)

Página: 9 de 25

Conta	Descrição	Acumulado			
		Débito	Crédito	Saldo Débito	Saldo Crédito
21177713		193,00	193,00	0,00	0,00
21177714		320,49	320,49	0,00	0,00
21177741		913,45	913,45	0,00	0,00
21177742		913,45	913,45	0,00	0,00
21177743		1 856,00	1 856,00	0,00	0,00
21177745		1 930,00	1 930,00	0,00	0,00
21177746		1 737,00	1 737,00	0,00	0,00
21177747		1 375,96	1 375,96	0,00	0,00
21177748		175,14	175,14	0,00	0,00
21177749		1 304,06	1 304,06	0,00	0,00
21177750		1 024,20	1 024,20	0,00	0,00
21177751		1 024,17	1 024,17	0,00	0,00
21177752		97,75	97,75	0,00	0,00
21177753		917,10	917,10	0,00	0,00
21177754		965,00	965,00	0,00	0,00
21177755		456,24	456,24	0,00	0,00
21177757		772,00	772,00	0,00	0,00
21177758		579,00	579,00	0,00	0,00
21177759		208,79	208,79	0,00	0,00
21178	CENTRO JOVENS	22 743,32	22 673,46	69,86	0,00
21178001		99,08	99,08	0,00	0,00
21178039		954,40	954,40	0,00	0,00
21178043		938,40	938,40	0,00	0,00
21178047		939,02	939,02	0,00	0,00
21178048		546,80	546,80	0,00	0,00
21178226		140,00	140,00	0,00	0,00
21178475		464,60	464,60	0,00	0,00
21178506		69,26	0,00	69,26	0,00
21178510		567,23	567,23	0,00	0,00
21178511		689,26	689,26	0,00	0,00
21178512		437,54	436,94	0,60	0,00
21178513		686,00	686,00	0,00	0,00
21178552		791,19	791,19	0,00	0,00
21178553		511,20	511,20	0,00	0,00
21178554		907,90	907,90	0,00	0,00
21178566		658,75	658,75	0,00	0,00
21178569		544,20	544,20	0,00	0,00
21178573		479,12	479,12	0,00	0,00
21178575		686,28	686,28	0,00	0,00
21178597		142,50	142,50	0,00	0,00
21178609		399,00	399,00	0,00	0,00
21178612		761,45	761,45	0,00	0,00
21178613		1 011,60	1 011,60	0,00	0,00
21178617		315,78	315,78	0,00	0,00
21178619		269,78	269,78	0,00	0,00
21178620		337,60	337,60	0,00	0,00
21178626		194,50	194,50	0,00	0,00
21178627		168,50	168,50	0,00	0,00
21178629		254,13	254,13	0,00	0,00
21178632		259,54	259,54	0,00	0,00
21178633		328,76	328,76	0,00	0,00
21178651		258,00	258,00	0,00	0,00
21178669		870,12	870,12	0,00	0,00
21178671		341,82	341,82	0,00	0,00
21178672		474,00	474,00	0,00	0,00
21178678		462,73	462,73	0,00	0,00
21178679		366,61	366,61	0,00	0,00

F3M - Information Systems, SA

processado por computador

## Santa Casa M. de S. Bras de Alportel

## Balancete Geral

## Resultados / 2022

Data: 24-03-2023

(Valores em Euros) Página: 10 de 25

Conta	Descrição	Acumulado			
		Débito	Crédito	Saldo Débito	Saldo Crédito
21178681		53,30	53,30	0,00	0,00
21178689		23,58	23,58	0,00	0,00
21178692		595,78	595,78	0,00	0,00
21178728		327,99	327,99	0,00	0,00
21178741		1 061,00	1 061,00	0,00	0,00
21178744		194,32	194,32	0,00	0,00
21178786		66,01	66,01	0,00	0,00
21178813		804,18	804,18	0,00	0,00
21178934	M:	188,60	188,60	0,00	0,00
21178990		379,31	379,31	0,00	0,00
21178992		130,50	130,50	0,00	0,00
21178994		592,10	592,10	0,00	0,00
22	FORNECEDORES	851 028,29	906 074,22	0,00	55 045,93
221	FORNECEDORES C/C	850 830,26	905 876,19	0,00	55 045,93
2211	FORNECEDORES GERAIS	850 830,26	905 876,19	0,00	55 045,93
2211001	Makro, S.A.	820,71	1 764,28	0,00	943,57
2211002		6 831,62	7 193,55	0,00	361,93
2211003		8,68	8,68	0,00	0,00
2211004		65 152,63	70 171,18	0,00	5 018,55
2211006		13 469,66	14 623,58	0,00	1 153,92
2211009		34 378,55	36 722,83	0,00	2 344,28
2211010		2 908,11	3 056,51	0,00	148,40
2211011	EDP - Distribuicao Energia, S.A.	15 580,20	17 261,20	0,00	1 681,00
2211013	Altice - Meo Serv.Comunic.Multimedia, S.A.	6 411,16	6 411,16	0,00	0,00
2211016	J.M.Santos & Neto, Lda.	637,76	637,76	0,00	0,00
2211017	TK Elevadores Portugal, Lda.	3 608,91	3 608,91	0,00	0,00
2211018	Bafrutal - Imp. Exp. Comer. Frutas	51 324,07	58 989,00	0,00	7 664,93
2211021	Zurich - Comp.Seguros, S.A.	8 990,89	8 990,89	0,00	0,00
2211023	Antonio J.B.Gago, Lda.	646,57	646,57	0,00	0,00
2211024	O Parafuso	937,47	1 032,72	0,00	95,25
2211027	J.Afonso, Lda.	1 179,70	1 179,70	0,00	0,00
2211029	Nortel Sul - Com. Equi. Hoteleiros	708,33	708,33	0,00	0,00
2211032	Chaveca & Janeira, Lda.	883,88	883,88	0,00	0,00
2211036	CTT - Correios de Portugal	368,90	368,90	0,00	0,00
2211037	Camara Municipal de Alportel	21 856,00	25 054,42	0,00	3 198,42
2211042	Horacio J.C. Leal	8 964,98	10 719,05	0,00	1 754,07
2211043	Alquimed - Mat.Medico Hospitalar	19 203,88	20 253,01	0,00	1 049,13
2211045	Jacinto J.V.Mascarenhas	15,40	15,40	0,00	0,00
2211047	Joao Carlos Valagao Mendonca	1 180,59	1 220,14	0,00	39,55
2211049	Pecoliva - Soc.Ind.Peduarial Alg.	2 339,97	2 339,97	0,00	0,00
2211054	Exaktor Electrica Limitada	152,22	152,22	0,00	0,00
2211061	Cerfaro - Cerv.Refrig.Faro, Lda.	116,32	180,17	0,00	63,85
2211063	Rui Emanuel Lourenco Viegas	1 101,47	2 235,28	0,00	1 133,81
2211067	Noticias S.Braz - Joaquim Manuel Dias	55,75	167,25	0,00	111,50
2211071	Otis, -elevadores, S.A.	1 897,84	1 897,84	0,00	0,00
2211073	Worten - Equip.p/Lar, S.A.	1 612,17	1 612,17	0,00	0,00
2211082	Petrogal, S.A.	9 781,06	11 499,15	0,00	1 718,09
2211083	Jose Costa Mealha	1 283,16	1 283,16	0,00	0,00
2211084	Rolegás - Rolear - Automatiz.Est.Repr.S.A.	17 511,28	19 227,01	0,00	1 715,73
2211085	Imoart - Arte e Decoracoes, Lda.	4 776,56	4 776,56	0,00	0,00
2211086	Auchan - Retail Portugal	842,73	842,73	0,00	0,00
2211089	Junta Freguesia S.Bras de Alportel	878,20	878,20	0,00	0,00
2211090	Casa Anabela	245,45	245,45	0,00	0,00
2211091	AT - Autoridade Tributaria (Financas)	6,52	6,52	0,00	0,00
2211092	Uniao Misericordias Portuguesas	5 800,00	5 800,00	0,00	0,00
2211094	A Ti Marquinhas	93,47	93,47	0,00	0,00
2211095	Mat Diver - Com.Imp.Exp.S.A.	31,98	31,98	0,00	0,00

F3M - Information Systems, SA

processado por computador



## Santa Casa M. de S. Bras de Alportel

## Balancete Geral

## Resultados / 2022

Data: 24-03-2023

(Valores em Euros) Página: 11 de 25

Conta	Descrição	Acumulado			
		Débito	Crédito	Saldo Débito	Saldo Crédito
2211097	SPAutores - Sociedade Portuguesa Autores	177,50	177,50	0,00	0,00
2211098	Agencia Funer.Rosa & Rosa, Lda.	3 011,64	3 011,64	0,00	0,00
2211100	Staples - Office Centre Portugal	1 281,35	1 281,35	0,00	0,00
2211107	JRJ - Com. Equip.Escritorio, Lda.	2 115,82	2 319,54	0,00	203,72
2211113	Guido Wanner, Lda.	191,39	191,39	0,00	0,00
2211116	Emidio Jose Dias Neves Eusebio	4 400,00	4 400,00	0,00	0,00
2211119	Nelson Jose Gago Pires	3 500,00	3 500,00	0,00	0,00
2211123	Fidelidade - Mundial, S.A.	5 382,67	5 390,87	0,00	8,20
2211127	Orlando Augusto M.Guerra	129,15	129,15	0,00	0,00
2211129	Rita Botinas e Luis Botinas	103,93	103,93	0,00	0,00
2211131	Elisabete Guerreiro Barradas	6 157,00	6 297,00	0,00	140,00
2211137	Emanuel Andrade C.Sancho	962,33	962,33	0,00	0,00
2211140	Conservatoria	701,50	701,50	0,00	0,00
2211142	Lidl	579,46	619,05	0,00	39,59
2211149	Japmar - Comercio Texteis, Lda.	454,85	454,85	0,00	0,00
2211151	Intemarche-Distri.Supermer.Lda.	97,70	97,70	0,00	0,00
2211155	Cesar Augusto Conceicao	4 900,00	4 900,00	0,00	0,00
2211160	Farmacia s.Bras - Unipessoal, Lda.	57,54	57,54	0,00	0,00
2211162	Vitor Pires Lourenco & Filhos	3 795,68	3 795,68	0,00	0,00
2211163	Sindicato Trab.Fun.Publica	35,25	35,25	0,00	0,00
2211165	Farmc.Dias Neves - Pessoal, Lda.	20 473,25	20 473,25	0,00	0,00
2211171	Assoc.Humanit.Bomb.Voluntarios	498,00	498,00	0,00	0,00
2211172	Controlauto-Contr.Tec.Aut.S.A.	333,61	333,61	0,00	0,00
2211178	Lactogal, S.A.	18 658,89	20 089,13	0,00	1 430,24
2211189	Cassiano e Carmo - Artigos p/lar, Lda.	50,60	50,60	0,00	0,00
2211190	Pingo Doce-Distrib.Aliment.S.A.	15 808,37	15 808,37	0,00	0,00
2211191	Maria Irene do Rosário Fernandes	2 155,69	2 272,52	0,00	116,83
2211195	J.Faustino & L.Silva, Lda.	10 055,25	10 055,25	0,00	0,00
2211196	Profalgar, Lda.	942,19	942,19	0,00	0,00
2211201	Modelo Continente Hipermercados, SA	17,20	17,20	0,00	0,00
2211205	Maria Teresa Luz N.Pereira	176,76	337,84	0,00	161,08
2211213	Cartorio Notarial-Amelia B.M.Silva	1 969,77	1 969,77	0,00	0,00
2211215	J.A.S. Viegas-Unip.Lda.	11 580,46	11 580,46	0,00	0,00
2211225	Fnac Portugal, Lda.	27,99	27,99	0,00	0,00
2211226	Carlos Alberto Bemardo Afonso	700,00	700,00	0,00	0,00
2211250	Eduardo Parreira da Silva	884,00	1 844,50	0,00	960,50
2211253	Centro Ortopedico do Sul, Lda.	3 271,80	3 271,80	0,00	0,00
2211254	Linde Portugal, Lda.	153,26	172,33	0,00	19,07
2211263	Gelgarve-Com.Prod.Alimen.Lda.	27 314,41	30 238,12	0,00	2 923,71
2211265	Tabacaria Romao & Afonso, Lda.	4 552,96	4 552,96	0,00	0,00
2211276	Miguel Reis Cunha	3 704,40	3 704,40	0,00	0,00
2211282	Sergio Eduardo da Encarnacao	1 462,80	1 462,80	0,00	0,00
2211285	Peste Control do Algarve, Lda.	424,36	424,36	0,00	0,00
2211290	Grafica Ossonoba, Lda.	33,21	33,21	0,00	0,00
2211292	O Lirio - Nelia Cristina Pires G.Gomes	330,10	330,10	0,00	0,00
2211301	Vaz, Oliveira & C.a, Lda.	4 033,86	4 033,86	0,00	0,00
2211302	Vitorino Moleiro & Filhos, Lda.	172,20	172,20	0,00	0,00
2211303	Algarprint-Com.Equip.Escrit., Lda.	96,56	96,56	0,00	0,00
2211308	Iberdrola Generacion, S.A.U.	46 855,80	51 457,25	0,00	4 601,45
2211310	F3M - Information Systems, SA	476,01	476,01	0,00	0,00
2211311	Tome & Martins, Unip. Lda.	14,25	14,25	0,00	0,00
2211317	M&C-Seguranca - Mendes & Canha, Lda.	1 185,72	1 185,72	0,00	0,00
2211325	Biquimicos-Com.Prod.Quim.Unip.Lda.	10 060,46	11 748,56	0,00	1 688,10
2211331	Gaprocor, Lda.	2 150,27	2 150,27	0,00	0,00
2211339	Filipe Miguel Lino Romão	350,00	350,00	0,00	0,00
2211346	Qualixxi - Unipessoal, Lda.	777,10	777,10	0,00	0,00
2211347	Tranquilidade - Generali - Seguros, SA	9 645,10	9 675,10	0,00	30,00

F3M - Information Systems, SA

processado por computador

## Santa Casa M. de S. Bras de Alportel

## Balancete Geral

## Resultados / 2022

Data: 24-03-2023

(Valores em Euros) Página: 12 de 25

Conta	Descrição	Acumulado			
		Débito	Crédito	Saldo Débito	Saldo Crédito
2211350	Bras Clima - Olivier Martins Unipessoal, Lda.	202,95	202,95	0,00	0,00
2211355	G.J.B. - ElectroKonstroi, Lda.	838,23	838,23	0,00	0,00
2211360	Dofir - Fernanda Maria Goncalves Viegas	467,95	652,29	0,00	184,34
2211365	Anibal Nicolau Pereira, Unipessoal, Lda.	2 290,25	2 290,25	0,00	0,00
2211377	Ambimed - Gestao Ambiental, Lda. (Stericycle)	700,96	754,65	0,00	53,69
2211380	Eden Springs Portugal, SA	626,84	685,88	0,00	59,04
2211381	Iron Work - Socied. Serralharia Civil, Lda.	7 656,75	7 656,75	0,00	0,00
2211382	Mario Filipe B.Pereira, Unipessoal, Lda	1 528,80	1 768,20	0,00	239,40
2211387	Arsenio Martins Custodio	154,98	154,98	0,00	0,00
2211389	Abilio Joao Goncalves-Med.Seg.Unip.Lda.	6 760,44	6 760,44	0,00	0,00
2211399	Luis Jose Fernandes do Carmo	100,00	100,00	0,00	0,00
2211402	Mendonça & Guerra, Lda.	1 009,90	1 431,79	0,00	421,89
2211404	Baiao, Lda.	16 596,83	17 763,80	0,00	1 166,97
2211407	Auto Murtais - Amandio Pio D.Pereira	181,79	181,79	0,00	0,00
2211414	Celso Emanuel Martins de Brito	717,50	717,50	0,00	0,00
2211420	Autocontreiras, Lda.	4 535,01	4 802,07	0,00	267,06
2211423	APA, IP - Agencia Portug.Ambiente, IP	29,86	29,86	0,00	0,00
2211427	Jose Maria da Conceição	1 217,70	1 217,70	0,00	0,00
2211429	Joana Margarida Santos V.Shumova	105,00	105,00	0,00	0,00
2211434	Custodio Cardoso Cabido & Filhos, Lda.	2 664,38	2 672,07	0,00	7,69
2211437	Luis Miguel Gomes Rodrigues	356,70	356,70	0,00	0,00
2211443	Luis Miguel de Sousa M.Santos	412,50	412,50	0,00	0,00
2211445	Al-Consigne, Unipessoal, Lda.	2 098,80	2 098,80	0,00	0,00
2211447	Geseg- Gestao Siste.Seguranca, Lda.	3 098,18	3 098,18	0,00	0,00
2211449	Carlos Luis Roque Figueira	1 372,00	1 372,00	0,00	0,00
2211455	Ocidental - Comp.Portuguesa Seguros, SA	321,55	321,55	0,00	0,00
2211456	Cooperativa Agricola Sta Catarina	2 296,40	2 296,40	0,00	0,00
2211461	Sabina & Basilio, Lda.	1 826,66	1 826,66	0,00	0,00
2211462	Maria Cesaltina Dias Mendonca	740,00	740,00	0,00	0,00
2211465	Pedro Filipe Viegas Goncalves	6 770,75	6 770,75	0,00	0,00
2211470	Claudia Maria Inacio Duarte	4 686,51	4 686,51	0,00	0,00
2211471	Wesco SA	9 812,09	9 812,09	0,00	0,00
2211476	Catarina Maria Pinto Henriques	1 795,51	1 795,51	0,00	0,00
2211487	Marviclima, Lda.	4 100,73	9 939,54	0,00	5 838,81
2211492	Sapataria Económica - Manuel Simão Silvestre	300,00	300,00	0,00	0,00
2211501	Joana Simões Goncalves	1 925,20	1 925,20	0,00	0,00
2211512	Joselia de Jesus Martins	899,15	899,15	0,00	0,00
2211514	Xekink, Unipessoal, Lda.	2 688,93	2 688,93	0,00	0,00
2211518	Health In Loc, Lda.	6 081,12	6 081,12	0,00	0,00
2211524	Quality Taborde, Unip. Lda.	3 515,95	3 515,95	0,00	0,00
2211528	Schindler - Ascensores e Ecadas Rolantes, SA	1 341,23	1 341,23	0,00	0,00
2211529	SiosLife	608,85	608,85	0,00	0,00
2211538	SU - Electricidade - EDP-SU, SA	17 452,37	17 776,40	0,00	324,03
2211544	Sergia Alexandra Caçador Leones	165,37	165,37	0,00	0,00
2211558	Krusse Gomes, Simões de Almeida e Associados, RL	4 428,00	4 428,00	0,00	0,00
2211559	Ideia Pack	282,90	282,90	0,00	0,00
2211563	Jose Manuel Antonino Belchior	80,00	80,00	0,00	0,00
2211566	Sbs-SaoBrasSolda-Constru.Metálicas - Feman Emidio	0,00	194,59	0,00	194,59
2211568	Simplio, Lda.	929,88	929,88	0,00	0,00
2211569	Simao Jose Nunes Gama	16 997,38	17 782,93	0,00	785,55
2211572	Vedrol - Vedantes & Rolamentos, Lda.	10 329,41	10 329,41	0,00	0,00
2211578	Anabela Alferes Correia Ferreira	618,09	618,09	0,00	0,00
2211580	Fundação Antonio Silva Leal	150,00	150,00	0,00	0,00
2211592	Pedro Dias da Encarnação	3 760,00	3 760,00	0,00	0,00
2211593	Patricia Sofia Fernandes Varela	7 632,76	7 632,76	0,00	0,00
2211597	CWS-Choice World Services, Lda.	917,95	917,95	0,00	0,00
2211599	Manisa Alexandra Viegas Barriga	5 206,42	5 208,42	0,00	2,00

F3M - Information Systems, SA

processado por computador

## Santa Casa M. de S. Bras de Alportel

## Balancete Geral

## Resultados / 2022

Data: 24-03-2023

(Valores em Euros) Página: 13 de 25

Conta	Descrição	Acumulado			
		Débito	Crédito	Saldo Débito	Saldo Crédito
2211601	Sandrina Sales Unipessoal, Lda.	12,00	12,00	0,00	0,00
2211603	Calice de Aromas - Unipessoal, Lda.	401,29	401,29	0,00	0,00
2211608	Urbitraço - Arquitetura e Engenharia, Lda.	6 149,69	6 149,69	0,00	0,00
2211611	Fiaal - Fomento Indu. Agric. Algarve, Lda.	545,48	545,48	0,00	0,00
2211612	Iberica Infocomputer, SL	300,37	300,37	0,00	0,00
2211613	Estores Francisco Silva & Filho, Lda.	2 890,50	2 890,50	0,00	0,00
2211614	Greidson Jose Ferreira	600,00	600,00	0,00	0,00
2211615	Affsports-Artur Florencio & Filhos, Affsports, Lda	3 192,59	3 192,59	0,00	0,00
2211616	Unitate - Ass. de Desenv. da Economia Social	260,94	260,94	0,00	0,00
2211617	Jordão Marques - Activos, Lda.	5 252,10	5 252,10	0,00	0,00
2211618	Marcia Carlos Silvestre Ana	1 528,87	1 680,74	0,00	151,87
2211619	Maria Joao Severino da Silva Santos	3 692,24	3 692,24	0,00	0,00
2211620	Monica Guerreiro	880,35	880,35	0,00	0,00
2211621	Rafael do Carmo Costa	87,75	87,75	0,00	0,00
2211622	Rosa Maria da Silva Lourenço Viegas	861,00	861,00	0,00	0,00
2211623	Zlar - Condomínios	168,28	288,48	0,00	120,20
2211624	Antonio Manuel Maria Ramos de Jesus	675,00	675,00	0,00	0,00
2211625	Gabriel A.J.Rosa - Amelia Mª Guerreiro Rosa	8,61	8,61	0,00	0,00
2211626	Jose Manuel Rocha Amorim	350,00	350,00	0,00	0,00
2211627	Silvia Carla Barriga Batista Queimado	1 638,36	1 638,36	0,00	0,00
2211628	Westley Aron Moore	757,63	757,63	0,00	0,00
2211629	MIPMED - Euromipe-Impo.Expo., Lda.	27,70	27,70	0,00	0,00
2211630	Via Livre, S.A.	46,41	46,41	0,00	0,00
2211631	Nuno Jose Construcoes, Unipessoal, Lda.	16 560,72	16 560,72	0,00	0,00
2211632	Arsul - Indu. Toldos e Reclamos, Lda.	2 239,83	2 239,83	0,00	0,00
2211633	JVB - Alumínios, Unipessoal, Lda.	3 480,90	3 480,90	0,00	0,00
2211634	Loule Portas, Lda.	1 147,31	1 799,21	0,00	651,90
2211635	Luis Miguel Gama Correia	1 228,29	1 228,29	0,00	0,00
2211636	Traçados & Silhuetas, Unipessoal, Lda.	2 317,32	2 317,32	0,00	0,00
2211637	Noelia Maria da Silva Viegas	229,83	229,83	0,00	0,00
2211638	Rustam Kalyuzhnyy	1 000,00	1 000,00	0,00	0,00
2211639	ARS - ALGARVE - Admin.Reg. Saude Algarve	300,00	300,00	0,00	0,00
2211640	Riva - Ricardo & Váz, Lda.	695,27	695,27	0,00	0,00
2211641	Adriana Viegas Goncalves Dias	120,00	120,00	0,00	0,00
2211642	Melissa Santo Simplicio	60,00	60,00	0,00	0,00
2211643	Ricardo Prehaz Fonseca	3 675,00	3 675,00	0,00	0,00
2211644	LC-Marmores - Susana Isabel C.Santos	450,80	450,80	0,00	0,00
2211645	Freebike, Lda.	778,00	778,00	0,00	0,00
2211646	Electro-Auto - Sergio do Carmo Gago	0,00	285,36	0,00	285,36
2211999	Fomecedores Diversos	57 808,15	59 581,22	0,00	1 773,07
228	ADIANTAMENTOS A FORNECEDORES	198,03	198,03	0,00	0,00
228005	Arsul - Indus. Toldos e Reclamos, Lda.	198,03	198,03	0,00	0,00
23	PESSOAL	971 389,16	971 389,16	0,00	0,00
231	REMUNERAÇÕES A PAGAR	968 744,23	968 744,23	0,00	0,00
2312	Ao pessoal	968 744,23	968 744,23	0,00	0,00
233	Sindicatos	50,53	50,53	0,00	0,00
238	OUTRAS OPERAÇÕES	2 594,40	2 594,40	0,00	0,00
2382	Com o pessoal	2 594,40	2 594,40	0,00	0,00
24	ESTADO E OUTROS ENTES PÚBLICOS	772 535,71	695 038,31	113 816,21	36 318,81
242	RETENÇÃO DE IMPOSTOS SOBRE RENDIMENTOS	105 387,94	114 858,27	0,00	9 470,33
2421	Sobre Rendimentos de Trabalho Dependente	100 193,00	107 426,54	0,00	7 233,54
2422	SOBRE RENDIMENTOS TRABALHO INDEPENDENTE	5 194,94	7 431,73	0,00	2 236,79
24221	RENDIMENTOS PROFISSIONAIS	4 960,43	6 977,09	0,00	2 016,66
24221003	Amelia Brito Moura Silva	459,70	482,68	0,00	22,98
24221008	Miguel Nuno S.J.A. dos Reis Cunha	752,50	945,00	0,00	192,50
24221012	Joana Margarida S. V.Shumova	35,00	35,00	0,00	0,00
24221015	Celso Emanuel Martins de Brito	167,50	167,50	0,00	0,00

F3M - Infomation Systems, SA

processado por computador



## Santa Casa M. de S. Bras de Alportel

## Balancete Geral

## Resultados / 2022

Data: 24-03-2023

(Valores em Euros) Página: 14 de 25

Conta	Descrição	Acumulado			
		Débito	Crédito	Saldo Débito	Saldo Crédito
24221016	Ca [REDACTED] ueira	423,60	430,00	0,00	6,40
24221017	Lui [REDACTED] F. Santos	137,50	137,50	0,00	0,00
24221021	Cla [REDACTED] arte	660,32	660,32	0,00	0,00
24221024	C [REDACTED] Henriques	477,04	598,54	0,00	121,50
24221032	J [REDACTED] ins	0,00	229,38	0,00	229,38
24221034	Se [REDACTED] dor Leones	0,00	55,13	0,00	55,13
24221037	M [REDACTED] e Ana	486,01	560,26	0,00	74,25
24221038	M [REDACTED] da silva Santos	1 107,01	1 230,76	0,00	123,75
24221039	R [REDACTED] ta	29,25	29,25	0,00	0,00
24221040	A [REDACTED] Ramos de Jesus	225,00	225,00	0,00	0,00
24221041	W [REDACTED]	0,00	193,27	0,00	193,27
24221042	A [REDACTED] lves dias	0,00	40,00	0,00	40,00
24221043	M [REDACTED] mpicio	0,00	20,00	0,00	20,00
24221044	N [REDACTED] Fonseca	0,00	937,50	0,00	937,50
24222	RENDIMENTOS EMPRESARIAIS	234,51	454,64	0,00	220,13
24222004	[REDACTED]	10,34	10,34	0,00	0,00
24222018	Noti [REDACTED] tim M. Dias	11,50	17,25	0,00	5,75
24222024	SE [REDACTED] gens e Const.Metalicas	212,67	212,67	0,00	0,00
24222035	[REDACTED] Guenens	0,00	214,38	0,00	214,38
243	IMPOSTO SOBRE O VALOR ACRESCENTADO(IVA)	304 318,95	190 502,74	113 816,21	0,00
2432	IVA - DEDUTIVEL	67 443,92	67 443,92	0,00	0,00
24322	Relativo a Imobilizado	66 594,10	66 594,10	0,00	0,00
24323	Relativo a Outros Bens e Servicos	849,82	849,82	0,00	0,00
2434	IVA - REGULARIZACOES	36,02	36,02	0,00	0,00
24341	Reg. P/devolucao a Fornecedor	36,02	36,02	0,00	0,00
2435	IVA - APURAMENTO	86 362,39	86 362,39	0,00	0,00
24351	Iva - Apuramento	86 362,39	86 362,39	0,00	0,00
2436	IVA - PAGAR	581,42	581,42	0,00	0,00
24361	Iva a Pagar	581,42	581,42	0,00	0,00
2437	IVA - A recuperar	86 326,37	18 918,47	67 407,90	0,00
2438	IVA - Reembolsos pedidos	63 568,83	17 160,52	46 408,31	0,00
245	Contribuições para a Segurança Social	358 798,32	385 646,80	0,00	26 848,48
248	OUTRAS TRIBUTACOES	4 030,50	4 030,50	0,00	0,00
2481	Fundo Garantia Compens Trabalho	4 030,50	4 030,50	0,00	0,00
27	OUTRAS CONTAS A RECEBER E A PAGAR	744 213,89	1 447 102,47	10 021,95	712 910,53
271	FORNECEDORES DE INVESTIMENTOS	442 616,04	442 616,04	0,00	0,00
2711	FORNECEDORES DE INVESTIMENTOS-CONTAS GERA	442 616,04	442 616,04	0,00	0,00
2711002	Gaprocor, Lda.	3 597,75	3 597,75	0,00	0,00
2711024	Arquitrafego - Estud.Arquitec.e Trafé Lda.	23 616,00	23 616,00	0,00	0,00
2711025	Benedito, Lda.	12 300,00	12 300,00	0,00	0,00
2711048	Martins Gago & Filhos, Lda.	318 609,59	318 609,59	0,00	0,00
2711049	Motorex Algarve	81 366,04	81 366,04	0,00	0,00
2711050	Helder Manuel Brito Pereira	3 126,66	3 126,66	0,00	0,00
272	Devedores e credores por acréscimos (periodização económica)	158 612,24	298 357,69	0,00	139 745,45
2722	Credores por acréscimos de gastos	158 612,24	298 357,69	0,00	139 745,45
27222	Remuneracoes a Liquidar	158 612,24	298 357,69	0,00	139 745,45
276	Adiantamentos por conta de vendas	0,00	24 939,89	0,00	24 939,89
276001	Horacio Mendonca Afonso/Outro	0,00	24 939,89	0,00	24 939,89
278	Outros devedores e credores	142 985,61	681 188,85	10 021,95	548 225,19
2781	DEVEDORES DIVERSOS	2 529,37	1 539,85	989,52	0,00
2781001	Edp - Energia, S.A. (caucao)	919,70	0,00	919,70	0,00
2781008	Sao Bras Moveis - Caucao	69,82	0,00	69,82	0,00
2781999	Devedores Diversos	1 539,85	1 539,85	0,00	0,00
2782	CREDORES DIVERSOS	134 516,24	642 967,00	9 032,43	517 483,19
2782001	Habipro, Lda.	0,00	6 311,65	0,00	6 311,65
2782008	Obrig.Judic. - Sonia Isabel R.Viegas	1 222,57	1 222,57	0,00	0,00
2782010	Obrig.Judiciais Mª Madalena H.Tome Martins	1 263,81	1 263,81	0,00	0,00

F3M - Information Systems, SA

processado por computador



## Santa Casa M. de S. Bras de Alportel

## Balancete Geral

## Resultados / 2022

Data: 24-03-2023

(Valores em Euros) Página: 15 de 25

Conta	Descrição	Acumulado			
		Débito	Crédito	Saldo Débito	Saldo Crédito
2782013	Martins Gago & Filhos, Lda Reten. 5% Garantia	0,00	13 500,41	0,00	13 500,41
2782014	Obrig. Judic - Sandra Manuela F. Pais Goncalves	352,58	352,58	0,00	0,00
2782015	Obrig. Judic. - Sandra Isabel D. Machado	361,58	361,58	0,00	0,00
2782016	Obrig. Judic. - Rosa Maria Freitas da Cunha	366,65	366,65	0,00	0,00
2782017	Obrig. Judic. - Teresa Mafalda Guinote Correia	348,61	348,61	0,00	0,00
2782018	Obrig. Judic. - Ana Paula Segurado Silva	336,94	336,94	0,00	0,00
2782166	Cruze Gomes	738,00	0,00	738,00	0,00
27825	CREDORES - PECULIO	129 525,50	615 411,00	8 294,43	494 179,93
278251	CREDORES PECULIO - LAR	113 098,22	529 020,09	7 750,34	423 672,21
278251015	██████████ Arao	0,00	11 085,76	0,00	11 085,76
278251016	A ██████████ mandes	0,00	2 193,01	0,00	2 193,01
278251018	An ██████████ ano	0,00	4 881,48	0,00	4 881,48
278251043	██████████	0,00	10 289,50	0,00	10 289,50
278251054	██████████ Goncalves	0,00	39 249,36	0,00	39 249,36
278251066	██████████	0,00	10 914,98	0,00	10 914,98
278251078	██████████	0,00	5 936,01	0,00	5 936,01
278251087	██████████endonca	6 221,50	49 887,78	0,00	43 666,28
278251096	██████████ Damasio	0,00	12 659,50	0,00	12 659,50
278251100	A ██████████	122,04	0,00	122,04	0,00
278251102	██████████ todio	0,00	780,09	0,00	780,09
278251106	A ██████████	0,00	13 608,95	0,00	13 608,95
278251107	H ██████████	0,00	4 080,41	0,00	4 080,41
278251108	H ██████████	0,00	15 245,99	0,00	15 245,99
278251120	██████████ mto	73,19	0,00	73,19	0,00
278251121	██████████ nio	0,00	26 946,40	0,00	26 946,40
278251122	██████████ do Camo	3 928,23	30 898,48	0,00	26 970,25
278251130	██████████ chior	0,00	925,05	0,00	925,05
278251136	██████████ Pires	98,45	0,00	98,45	0,00
278251139	██████████	0,00	224,22	0,00	224,22
278251148	██████████ Pestana	0,00	576,88	0,00	576,88
278251149	H ██████████	79,16	0,00	79,16	0,00
278251158	██████████ s	5 084,34	15 810,25	0,00	10 725,91
278251165	M ██████████	0,00	368,43	0,00	368,43
278251167	██████████ has	0,00	7 359,47	0,00	7 359,47
278251173	██████████ mo Cavaco	0,00	10 389,71	0,00	10 389,71
278251176	██████████	68,79	0,00	68,79	0,00
278251261	M ██████████ Ina	0,00	423,80	0,00	423,80
278251267	██████████ a	43,67	0,00	43,67	0,00
278251270	██████████	465,91	16 876,77	0,00	16 410,86
278251273	██████████ Cruz	47,30	0,00	47,30	0,00
278251287	M ██████████	54,25	0,00	54,25	0,00
278251292	M ██████████	0,00	191,39	0,00	191,39
278251306	██████████ onça	0,00	15 535,03	0,00	15 535,03
278251334	██████████ lho	5 784,04	5 753,59	30,45	0,00
278251337	V ██████████ chior	4 280,65	8 847,71	0,00	4 567,06
278251350	M ██████████ tins	0,00	742,66	0,00	742,66
278251355	M ██████████ Almeida	0,00	748,82	0,00	748,82
278251356	M ██████████ ao	0,00	16,50	0,00	16,50
278251359	██████████	49,50	0,00	49,50	0,00
278251367	M ██████████ ao	168,98	0,00	168,98	0,00
278251373	Jo ██████████	22,83	0,00	22,83	0,00
278251374	██████████	303,78	0,00	303,78	0,00
278251375	██████████	1 134,51	6 654,11	0,00	5 519,60
278251376	██████████	0,00	2 368,29	0,00	2 368,29
278251377	A ██████████	77,66	0,00	77,66	0,00
278251382	M ██████████ mo Rocha	71,26	0,00	71,26	0,00
278251394	T ██████████	0,00	914,13	0,00	914,13

F3M - Infomation Systems, SA

processado por computador

Santa Casa M. de S. Bras de Alportel

Balancete Geral

Resultados / 2022

Data: 24-03-2023

(Valores em Euros) Página: 16 de 25

Conta	Descrição	Acumulado			
		Débito	Crédito	Saldo Débito	Saldo Crédito
278251400	[REDACTED] amago	41,26	0,00	41,26	0,00
278251409	[REDACTED]	34,00	0,00	34,00	0,00
278251411	[REDACTED]	0,00	45 166,18	0,00	45 166,18
278251421	[REDACTED]	45,90	0,00	45,90	0,00
278251426	[REDACTED]	5 385,75	14 180,83	0,00	8 795,08
278251434	[REDACTED]	53,13	0,00	53,13	0,00
278251438	[REDACTED]	44,90	0,00	44,90	0,00
278251443	[REDACTED]	48,50	0,00	48,50	0,00
278251456	[REDACTED]	128,06	0,00	128,06	0,00
278251457	[REDACTED] andes	105,65	0,00	105,65	0,00
278251463	[REDACTED]	490,55	0,00	490,55	0,00
278251472	[REDACTED] es	290,61	0,00	290,61	0,00
278251485	[REDACTED]	7,40	0,00	7,40	0,00
278251486	[REDACTED]	31,92	0,00	31,92	0,00
278251488	[REDACTED]	21,16	0,00	21,16	0,00
278251489	[REDACTED]	50,96	0,00	50,96	0,00
278251493	[REDACTED]	177,28	0,00	177,28	0,00
278251499	[REDACTED]	190,68	0,00	190,68	0,00
278251503	[REDACTED] rtins	10 396,54	58 155,77	0,00	47 759,23
278251504	[REDACTED]	49,88	0,00	49,88	0,00
278251508	[REDACTED]	74,10	0,00	74,10	0,00
278251511	[REDACTED]	137,07	0,00	137,07	0,00
278251516	[REDACTED]	82,50	0,00	82,50	0,00
278251518	[REDACTED] opo	528,95	0,00	528,95	0,00
278251526	[REDACTED]	11,90	0,00	11,90	0,00
278251527	[REDACTED] Pontes	130,95	0,00	130,95	0,00
278251529	[REDACTED]	21,00	0,00	21,00	0,00
278251530	[REDACTED]	3,95	0,00	3,95	0,00
278251532	[REDACTED] Viegas	876,07	0,00	876,07	0,00
278251533	[REDACTED]	8,73	0,00	8,73	0,00
278251534	[REDACTED]	6,07	0,00	6,07	0,00
278251549	[REDACTED] Paisca Viegas	80,55	0,00	80,55	0,00
278251557	[REDACTED] res	5 479,13	8 171,54	0,00	2 692,41
278251560	[REDACTED]	28,00	0,00	28,00	0,00
278251561	[REDACTED]	7,68	0,00	7,68	0,00
278251564	[REDACTED]	37,21	0,00	37,21	0,00
278251572	[REDACTED] ns	194,26	0,00	194,26	0,00
278251591	[REDACTED]	1,14	0,00	1,14	0,00
278251593	[REDACTED]	61,39	0,00	61,39	0,00
278251600	[REDACTED] Barradas	94,66	0,00	94,66	0,00
278251603	[REDACTED]	1,36	0,00	1,36	0,00
278251606	[REDACTED]	5 562,65	9 969,26	0,00	4 406,61
278251608	[REDACTED]	206,01	0,00	206,01	0,00
278251609	[REDACTED]	11,31	0,00	11,31	0,00
278251614	[REDACTED]	43,76	0,00	43,76	0,00
278251631	[REDACTED]	26,22	0,00	26,22	0,00
278251644	[REDACTED] Barista	60,58	1 517,25	0,00	1 456,67
278251648	[REDACTED] as	7 380,56	11 786,17	0,00	4 405,61
278251652	[REDACTED]	49,50	0,00	49,50	0,00
278251653	[REDACTED]	32 550,73	32 550,73	0,00	0,00
278251654	[REDACTED]	3 589,07	6 063,71	0,00	2 474,64
278251657	[REDACTED]	60,76	0,00	60,76	0,00
278251659	[REDACTED]	40,93	0,00	40,93	0,00
278251665	[REDACTED]	105,80	0,00	105,80	0,00
278251666	[REDACTED]	57,51	0,00	57,51	0,00
278251667	[REDACTED] heco	61,61	0,00	61,61	0,00
278251672	[REDACTED] ns	74,97	0,00	74,97	0,00

F3M - Information Systems, SA

processado por computador

Santa Casa M. de S. Bras de Alportel

Balancete Geral

Resultados / 2022

Data: 24-03-2023

(Valores em Euros)

Página: 17 de 25

Conta	Descrição	Acumulado			
		Débito	Crédito	Saldo Débito	Saldo Crédito
278251685	R. [REDACTED]	9 575,41	8 074,14	1 501,27	0,00
278252	CREDORES PECULIO - CENTRO DIA	16 427,00	86 360,68	543,81	70 477,49
278252103	[REDACTED]	3 582,03	15 935,07	0,00	12 353,04
278252109	[REDACTED]	1,55	0,00	1,55	0,00
278252252	[REDACTED]	0,00	2 085,93	0,00	2 085,93
278252308	[REDACTED]	4 122,79	27 079,07	0,00	22 956,28
278252325	[REDACTED]	4 000,38	16 339,64	0,00	12 339,26
278252328	[REDACTED]	0,00	14 619,51	0,00	14 619,51
278252340	[REDACTED]	0,00	1 804,41	0,00	1 804,41
278252417	[REDACTED]	9,70	0,00	9,70	0,00
278252505	[REDACTED]	30,49	0,00	30,49	0,00
278252585	[REDACTED]	153,88	0,00	153,88	0,00
278252649	[REDACTED]	4 177,99	8 497,05	0,00	4 319,06
278252696	[REDACTED]	348,19	0,00	348,19	0,00
278259	CREDORES - PECULEO - REF. SOCIAL	0,28	30,23	0,28	30,23
278259313	[REDACTED]	0,00	30,23	0,00	30,23
278259658	[REDACTED]	0,28	0,00	0,28	0,00
2782999	Credores Diversos	0,00	3 491,20	0,00	3 491,20
2783	DEPOSITOS DE CAUCOES	5 940,00	36 682,00	0,00	30 742,00
2783003	[REDACTED]	0,00	322,50	0,00	322,50
2783004	[REDACTED]	0,00	367,50	0,00	367,50
2783006	[REDACTED]	367,50	367,50	0,00	0,00
2783016	[REDACTED]	0,00	367,50	0,00	367,50
2783029	[REDACTED]	375,00	375,00	0,00	0,00
2783036	[REDACTED] (2012)	0,00	375,00	0,00	375,00
2783038	[REDACTED] (2012)	0,00	276,00	0,00	276,00
2783046	[REDACTED] (2013)	0,00	262,00	0,00	262,00
2783057	[REDACTED] (2013)	0,00	382,50	0,00	382,50
2783058	[REDACTED] (2013)	0,00	382,50	0,00	382,50
2783060	[REDACTED] (2013)	0,00	382,50	0,00	382,50
2783064	[REDACTED] (2013)	0,00	382,50	0,00	382,50
2783071	[REDACTED] (2014)	382,50	382,50	0,00	0,00
2783077	[REDACTED] (2014)	0,00	382,50	0,00	382,50
2783082	[REDACTED] (2014)	0,00	382,50	0,00	382,50
2783084	[REDACTED] (2014)	0,00	382,50	0,00	382,50
2783093	[REDACTED] (2015)	0,00	390,00	0,00	390,00
2783094	[REDACTED] (2015)	0,00	390,00	0,00	390,00
2783101	[REDACTED] (2015)	0,00	322,50	0,00	322,50
2783103	[REDACTED] (2016)	0,00	390,00	0,00	390,00
2783108	[REDACTED] (2016)	0,00	397,50	0,00	397,50
2783121	[REDACTED] (2017)	0,00	420,00	0,00	420,00
2783126	[REDACTED] (2017)	0,00	420,00	0,00	420,00
2783127	[REDACTED] (2017)	0,00	420,00	0,00	420,00
2783129	[REDACTED] (2017)	0,00	420,00	0,00	420,00
2783131	[REDACTED] (2017)	0,00	420,00	0,00	420,00
2783132	[REDACTED] (2017)	0,00	420,00	0,00	420,00
2783134	[REDACTED] (2018)	442,50	442,50	0,00	0,00
2783138	[REDACTED] (2018)	0,00	442,50	0,00	442,50
2783140	[REDACTED] (2018)	0,00	442,50	0,00	442,50
2783142	[REDACTED] (2018)	442,50	442,50	0,00	0,00
2783143	[REDACTED] (2018)	0,00	442,50	0,00	442,50
2783144	[REDACTED] (2018)	0,00	442,50	0,00	442,50
2783145	[REDACTED] (2018)	0,00	442,50	0,00	442,50
2783146	[REDACTED] (2018)	0,00	465,00	0,00	465,00
2783147	[REDACTED] (2018)	0,00	465,00	0,00	465,00
2783151	[REDACTED] (2018)	0,00	465,00	0,00	465,00
2783152	[REDACTED] (2018)	487,50	487,50	0,00	0,00

F3M - Infomation Systems, SA

processado por computador

Santa Casa M. de S. Bras de Alportel

Balancete Geral

Resultados / 2022

Data: 24-03-2023

(Valores em Euros) Página: 18 de 25

Conta	Descrição	Acumulado			
		Débito	Crédito	Saldo Débito	Saldo Crédito
2783153	[REDACTED] (2020)	0,00	487,50	0,00	487,50
2783154	[REDACTED]	0,00	487,50	0,00	487,50
2783155	[REDACTED]	0,00	487,50	0,00	487,50
2783156	[REDACTED] (2020)	0,00	487,50	0,00	487,50
2783158	[REDACTED]	0,00	487,50	0,00	487,50
2783160	[REDACTED] (20)	0,00	487,50	0,00	487,50
2783161	[REDACTED] (2020)	487,50	487,50	0,00	0,00
2783162	[REDACTED] (20)	0,00	487,50	0,00	487,50
2783163	[REDACTED] (20)	0,00	487,50	0,00	487,50
2783165	[REDACTED] (2020)	0,00	487,50	0,00	487,50
2783166	[REDACTED] (20)	0,00	285,36	0,00	285,36
2783168	[REDACTED] (20)	0,00	487,50	0,00	487,50
2783169	[REDACTED] (21)	0,00	346,14	0,00	346,14
2783170	[REDACTED] (2021)	0,00	510,00	0,00	510,00
2783171	[REDACTED] (2021)	0,00	510,00	0,00	510,00
2783172	[REDACTED] (2021)	0,00	510,00	0,00	510,00
2783173	[REDACTED] (2021)	0,00	510,00	0,00	510,00
2783174	[REDACTED] (2021)	0,00	510,00	0,00	510,00
2783175	[REDACTED] (2021)	442,50	442,50	0,00	0,00
2783176	[REDACTED] (8)	442,50	442,50	0,00	0,00
2783177	[REDACTED] (2022)	540,00	540,00	0,00	0,00
2783178	[REDACTED] (2022)	0,00	540,00	0,00	540,00
2783179	[REDACTED] (2)	0,00	540,00	0,00	540,00
2783180	[REDACTED] (2021)	0,00	540,00	0,00	540,00
2783181	[REDACTED] (2021)	0,00	540,00	0,00	540,00
2783182	[REDACTED] (2021)	0,00	540,00	0,00	540,00
2783183	[REDACTED] (2021)	0,00	540,00	0,00	540,00
2783184	[REDACTED] (2021)	0,00	540,00	0,00	540,00
2783185	[REDACTED] (2022)	0,00	540,00	0,00	540,00
2783186	[REDACTED] (2022)	0,00	540,00	0,00	540,00
2783187	[REDACTED] (2022)	0,00	540,00	0,00	540,00
2783188	[REDACTED] (2022)	0,00	540,00	0,00	540,00
2783554	[REDACTED] (2021)	0,00	510,00	0,00	510,00
2783659	[REDACTED] (2021)	0,00	510,00	0,00	510,00
2783660	[REDACTED] (2021)	510,00	510,00	0,00	0,00
2783661	[REDACTED] (2021)	0,00	510,00	0,00	510,00
2783662	[REDACTED] (2021)	0,00	510,00	0,00	510,00
2783663	[REDACTED] (2021)	0,00	510,00	0,00	510,00
2783664	[REDACTED] (2021)	0,00	510,00	0,00	510,00
2783665	[REDACTED] (2021)	0,00	510,00	0,00	510,00
2783666	[REDACTED] (2021)	510,00	510,00	0,00	0,00
2783668	[REDACTED] (2021)	0,00	510,00	0,00	510,00
2783669	[REDACTED] (2021)	510,00	510,00	0,00	0,00
28	DIFERIMENTOS	19 320,46	0,00	19 320,46	0,00
281	GASTOS A RECONHECER	19 320,46	0,00	19 320,46	0,00
2811	SEGUROS	8 952,93	0,00	8 952,93	0,00
28111	Automovel	7 134,85	0,00	7 134,85	0,00
28112	Acid. Pessoais/Ocupantes	1 613,80	0,00	1 613,80	0,00
28115	Responsabilidade Civil	204,28	0,00	204,28	0,00
2814	Outros Seguros	10 367,53	0,00	10 367,53	0,00
31	COMPRAS	217 684,92	217 684,92	0,00	0,00
312	MATÉRIAS-PRIMAS, SUBSIDIÁRIAS E DE CONSUMO	216 461,77	216 461,77	0,00	0,00
3121	MATERIAS PRIMAS	216 461,77	216 461,77	0,00	0,00
31211	Generos Alimentares	216 461,77	216 461,77	0,00	0,00
317	Devoluções de compras	1 223,15	1 223,15	0,00	0,00
33	MATÉRIAS-PRIMAS, SUBSIDIÁRIAS E DE CONSUMO	49 537,07	24 422,14	25 114,93	0,00
331	MATÉRIAS-PRIMAS	11 666,50	5 486,86	6 179,64	0,00

F3M - Information Systems, SA

processado por computador



## Santa Casa M. de S. Bras de Alportel

## Balancete Geral

## Resultados / 2022

Data: 24-03-2023

(Valores em Euros) Página: 19 de 25

Conta	Descrição	Acumulado			
		Débito	Crédito	Saldo Débito	Saldo Crédito
3311	Generos Alimentares	11 666,50	5 486,86	6 179,64	0,00
334	Matenais diversos	37 870,57	18 935,28	18 935,29	0,00
38	Reclassificação e regularização de inventários e activos bioló,	20 864,38	20 864,38	0,00	0,00
383	Matérias-primas, subsidiárias e de consumo	20 864,38	20 864,38	0,00	0,00
41	INVESTIMENTOS FINANCEIROS	12 418,81	491,40	11 927,41	0,00
415	OUTROS INVESTIMENTOS FINANCEIROS	12 418,81	491,40	11 927,41	0,00
4158	OUTROS	12 418,81	491,40	11 927,41	0,00
415801	Fundo Garantia Compe Trabalho	11 748,43	491,40	11 257,03	0,00
415802	FRSS- Fundo Reestruturacao Setor Solidario	670,38	0,00	670,38	0,00
42	PROPRIEDADES DE INVESTIMENTOS	356 760,71	154 109,83	356 760,71	154 109,83
422	EDIFICIOS E OUTRAS CONTRUCOES	356 760,71	0,00	356 760,71	0,00
42201	Edifício do Hospital	306 760,71	0,00	306 760,71	0,00
42202	Predio Urbano Art.4254	50 000,00	0,00	50 000,00	0,00
428	DEPRECIAÇÕES ACUMULADAS	0,00	154 109,83	0,00	154 109,83
4282	Edifícios e Outras Construcoes	0,00	154 109,83	0,00	154 109,83
43	ATIVOS FIXOS TANGÍVEIS	9 643 150,50	4 936 136,64	9 608 770,34	4 901 756,48
433	OUTROS AITVOS FIXOS TANGÍVEIS	9 643 150,50	4 936 136,64	9 608 770,34	4 901 756,48
4331	TERRENOS E RECURSOS NATURAIS	340 089,18	0,00	340 089,18	0,00
43312	Propriedades Rusticas	193 526,08	0,00	193 526,08	0,00
43312001	Terrenos - Desanexado Parcela A (1989)	45 873,13	0,00	45 873,13	0,00
43312002	Terreno (1992)	15 786,95	0,00	15 786,95	0,00
43312003	Terreno (1995)	12 469,95	0,00	12 469,95	0,00
43312004	Terreno (1997)	9 694,59	0,00	9 694,59	0,00
43312005	Terreno (1993)	3 864,05	0,00	3 864,05	0,00
43312006	Terreno sitio Calcada - Matriz 15639 (2002)	104 747,56	0,00	104 747,56	0,00
43312007	Predio Rustico Art. 1066 - Sero Mesquita (2017)	53,11	0,00	53,11	0,00
43312008	Predio Rustico Art.2174- Mealhas (2017)	17,17	0,00	17,17	0,00
43312009	Predio rustico Art.2205-Mealhas (2017)	14,11	0,00	14,11	0,00
43312010	Predio Rustico Art. 14810-Cerro Botelho (2017)	5,46	0,00	5,46	0,00
43312011	Predio Rustico Art. 6409- Javali (2018)	1 000,00	0,00	1 000,00	0,00
43313	PLANTACOES	146 563,10	0,00	146 563,10	0,00
433131	Plantacoes	146 563,10	0,00	146 563,10	0,00
4332	EDIFÍCIOS E OUTRAS CONSTRUÇÕES	7 856 677,59	0,00	7 856 677,59	0,00
43321	EDIFÍCIOS	6 408 765,08	0,00	6 408 765,08	0,00
4332101	Edifícios (Anteriores a 2016)	5 640 328,98	0,00	5 640 328,98	0,00
4332102	Predio Art. 3756-R.Poeta Bernardo Passos	80 000,00	0,00	80 000,00	0,00
4332103	Predio Urb. Art.5409 - Poco dos Ferreiros	45 300,00	0,00	45 300,00	0,00
4332108	Predio Urbano .Art.9333 - Javali	500,00	0,00	500,00	0,00
4332110	Predio Urbano Art.3291 - Faro	70 700,00	0,00	70 700,00	0,00
4332111	Predio Urbano Fracao AC-Art.6402 -S.Bras	120 000,00	0,00	120 000,00	0,00
4332112	Grande reparacao Casa Farrobo	18 776,08	0,00	18 776,08	0,00
4332113	Grande Reparacao C.Saude	29 191,35	0,00	29 191,35	0,00
4332114	Grande Reparacao Habit.R. Capitaio Caiado	36 541,83	0,00	36 541,83	0,00
4332115	Requififi.Telhado Mª Jesus Alves	40 486,90	0,00	40 486,90	0,00
4332116	Proj.Incend.-Med.Autoprot. Museu	8 288,30	0,00	8 288,30	0,00
4332117	Proje.Incendio - Lar	2 000,00	0,00	2 000,00	0,00
4332118	Palco Exterior - Museu	1 000,00	0,00	1 000,00	0,00
4332119	Levantamento Calcada - Museu	14 691,12	0,00	14 691,12	0,00
4332120	Obras - Creche	4 738,09	0,00	4 738,09	0,00
4332121	Obras - Jardim Infancia	4 738,08	0,00	4 738,08	0,00
4332123	Pred.Urbano Art. 7444 R. Luis Bivar 61 (2022)	55 000,00	0,00	55 000,00	0,00
4332124	Pred.Urbano Art.7445 -R. Luis Bivar, 65 (2022)	60 000,00	0,00	60 000,00	0,00
4332125	Predio Urb.art. 1037 - Vilarinhos (2022)	40 000,00	0,00	40 000,00	0,00
4332126	Linha Apoio Turismo Acessivel	119 923,63	0,00	119 923,63	0,00
4332128	Obras no Peral	16 560,72	0,00	16 560,72	0,00
43323	Refeitório Social	135 731,34	0,00	135 731,34	0,00
43324	Centro Dia (Novo)	731 836,92	0,00	731 836,92	0,00

F3M - Information Systems, SA

processado por computador

## Santa Casa M. de S. Bras de Alportel

## Balancete Geral

## Resultados / 2022

Data: 24-03-2023

(Valores em Euros) Página: 20 de 25

Conta	Descrição	Acumulado			
		Débito	Crédito	Saldo Débito	Saldo Crédito
43327	Instalacoes de Captacao de Aguas	14 238,75	0,00	14 238,75	0,00
43328	Cemiterios e Mausoleus	608,28	0,00	608,28	0,00
43329	Outros	565 497,22	0,00	565 497,22	0,00
4333	EQUIPAMENTO BÁSICO	399 381,36	0,00	399 381,36	0,00
43331	Equipamento de Alojamento de Utentes	67 292,66	0,00	67 292,66	0,00
43332	Equipamento Medico-hospitalar e de Reeducao	34 584,79	0,00	34 584,79	0,00
43333	Equipamento Didatico	7 467,27	0,00	7 467,27	0,00
43336	Maquinas Motoras e Operadoras	196 170,41	0,00	196 170,41	0,00
43339	Outro	93 866,23	0,00	93 866,23	0,00
4334	EQUIPAMENTO DE TRANSPORTE	278 704,13	17 190,08	261 514,05	0,00
43341	Veiculos Ligeiros	188 615,78	0,00	188 615,78	0,00
43342	Veiculos Mistos	88 957,03	17 190,08	71 766,95	0,00
43345	Bicicletas e Motociclos	632,52	0,00	632,52	0,00
43347	Tractor Agricola	498,80	0,00	498,80	0,00
4335	EQUIPAMENTO ADMINISTRATIVO	291 796,80	0,00	291 796,80	0,00
43351	Mobiliario e Utensilios Administrativos	55 307,01	0,00	55 307,01	0,00
43352	Maquinas de Escritorio	12 125,87	0,00	12 125,87	0,00
43353	Mobiliario e Equipamento Social	42 505,31	0,00	42 505,31	0,00
43354	Equipamento Informatico	117 507,49	0,00	117 507,49	0,00
43355	Equipamento Diverso	54 382,12	0,00	54 382,12	0,00
43359	Outros	9 969,00	0,00	9 969,00	0,00
4337	OUTROS ATIVOS FIXOS TANGÍVEIS	459 311,36	0,00	459 311,36	0,00
43371	Obras de Arte	232 322,78	0,00	232 322,78	0,00
43372	Biblioteca	367,27	0,00	367,27	0,00
43377	ELEMENTOS P/PATRIMONIO CULTURA	90 207,20	0,00	90 207,20	0,00
433771	Patrimonio Cultural - Museu	6 742,69	0,00	6 742,69	0,00
433772	Moinho de Vento - Casa Cultura	20 526,18	0,00	20 526,18	0,00
433773	Nora - Casa Cultura	12 701,36	0,00	12 701,36	0,00
433774	Coche - Padre Sena Neto	6 600,41	0,00	6 600,41	0,00
433775	Vestuario	39 838,62	0,00	39 838,62	0,00
433776	Manequins e outros	322,94	0,00	322,94	0,00
433777	Livros biblioteca	2 500,00	0,00	2 500,00	0,00
433778	Carreta Murtuária Recuperada	975,00	0,00	975,00	0,00
43379	Outras Imobilizacoes Corporeas	136 414,11	0,00	136 414,11	0,00
4338	DEPRECIAÇÕES ACUMULADAS	17 190,08	4 918 946,56	0,00	4 901 756,48
43382	EDIFICIOS E OUTRAS CONSTRUÇOES	0,00	3 695 997,11	0,00	3 695 997,11
433821	Edifícios	0,00	3 695 997,11	0,00	3 695 997,11
43383	EQUIPAMENTO BASICO	0,00	359 285,78	0,00	359 285,78
433832	Equipamento Medico-hospitalar e de Reeducao	0,00	23 583,48	0,00	23 583,48
433836	Maquinas Motoras e Operadoras	0,00	189 750,72	0,00	189 750,72
433839	Outro	0,00	145 951,58	0,00	145 951,58
43384	EQUIPAMENTO DE TRANSPORTE	17 190,08	217 428,08	0,00	200 238,00
433841	Veiculos Ligeiros	0,00	161 270,64	0,00	161 270,64
433842	Veiculos Mistos	17 190,08	55 999,31	0,00	38 809,23
433845	Bicicletas e Motociclos	0,00	158,13	0,00	158,13
43386	EQUIPAMENTO ADMINISTRATIVO	0,00	282 860,82	0,00	282 860,82
433861	Mobiliario e Utensilios Administrativos	0,00	34 400,95	0,00	34 400,95
433862	Maquinas de Escritorio	0,00	9 935,09	0,00	9 935,09
433863	Mobiliario e Equipamento Social	0,00	72 338,44	0,00	72 338,44
433864	Equipamento Informatico	0,00	132 530,67	0,00	132 530,67
433865	Equipamento Diverso	0,00	27 693,69	0,00	27 693,69
433869	Outros	0,00	5 961,98	0,00	5 961,98
43389	Outras Imobilizacoes Corporeas	0,00	363 374,77	0,00	363 374,77
44	ATIVOS INTANGÍVEIS	102 484,37	78 834,82	102 484,37	78 834,82
442	OUTROS ATIVOS INTANGÍVEIS	102 484,37	78 834,82	102 484,37	78 834,82
4422	Projectos de desenvolvimento	100 976,64	0,00	100 976,64	0,00
4423	Programas de computador	1 507,73	0,00	1 507,73	0,00

F3M - Information Systems, SA

processado por computador

## Santa Casa M. de S. Bras de Alportel

## Balancete Geral

## Resultados / 2022

Data: 24-03-2023

(Valores em Euros) Página: 21 de 25

Conta	Descrição	Acumulado			
		Débito	Crédito	Saldo Débito	Saldo Crédito
4428	AMORTIZAÇÕES ACUMULADAS	0,00	78 834,82	0,00	78 834,82
44282	Estudos e projectos	0,00	77 327,09	0,00	77 327,09
44283	Programas Computador	0,00	1 507,73	0,00	1 507,73
45	INVESTIMENTOS EM CURSO	571 581,49	136 484,35	435 097,14	0,00
451	INVESTIMENTOS FINANCEIROS EM CURSO	119 923,63	119 923,63	0,00	0,00
4510	INVESTIMENTOS FINANCEIROS EM CURSO	119 923,63	119 923,63	0,00	0,00
451005	Linha Apoio Turismo Acessível	119 923,63	119 923,63	0,00	0,00
453	ACTIVOS FIXOS TANGÍVEIS EM CURSO	451 657,86	16 560,72	435 097,14	0,00
4531	ACTIVOS FIXOS TANGÍVEIS EM CURSO	399 969,50	0,00	399 969,50	0,00
45319	Ampliação Remod.Erpi / Lar 2020	399 969,50	0,00	399 969,50	0,00
45321	Edifícios p/Alojamentos Sociais	4 950,00	0,00	4 950,00	0,00
45322	Obras Fonte Mouro e São Romão	861,00	0,00	861,00	0,00
45323	Remodelação T2 Alto de Santo Antonio	20 719,14	0,00	20 719,14	0,00
45324	Obras no Peral	16 560,72	16 560,72	0,00	0,00
45325	Obras Poço Largo - Art. nº 777	3 597,75	0,00	3 597,75	0,00
45326	Unidade Cuidados Continuados	4 999,75	0,00	4 999,75	0,00
51	Fundos	0,00	1 070 228,96	0,00	1 070 228,96
55	RESERVAS	0,00	1 159 944,53	0,00	1 159 944,53
552	Outras reservas	0,00	1 159 944,53	0,00	1 159 944,53
56	RESULTADOS TRANSITADOS	0,00	5 050 951,81	0,00	5 050 951,81
5601	Resultados Transitados de 1994	0,00	183 590,92	0,00	183 590,92
5602	Resultados Transitados de 1995	0,00	309 773,92	0,00	309 773,92
5603	Resultados Transitados de 1996	0,00	115 595,90	0,00	115 595,90
5604	Resultados Transitados de 1997	0,00	118 750,85	0,00	118 750,85
5605	Resultados Transitados de 1998	0,00	156 102,53	0,00	156 102,53
5606	Resultados Transitados de 1999	0,00	128 653,73	0,00	128 653,73
5607	Resultados Transitados de 2000	0,00	205 167,58	0,00	205 167,58
5608	Resultados Transitados de 2001	0,00	245 290,61	0,00	245 290,61
5609	Resultados Transitados de 2002	0,00	233 441,21	0,00	233 441,21
5610	Resultados Transitados de 2003	0,00	55 875,44	0,00	55 875,44
5611	Resultados Transitados de 2004	0,00	247 231,19	0,00	247 231,19
5612	Resultados Transitados de 2005	0,00	242 300,85	0,00	242 300,85
5613	Resultados Transitados de 2006	0,00	280 823,86	0,00	280 823,86
5614	Resultados Transitados de 2007	0,00	269 414,14	0,00	269 414,14
5615	Resultados Transitados de 2008	0,00	203 752,20	0,00	203 752,20
5616	Resultados Transitados de 2009	0,00	272 568,89	0,00	272 568,89
5617	Resultados Transitados de 2010	0,00	118 424,75	0,00	118 424,75
5618	Resultados Transitados de 2011	0,00	42 786,36	0,00	42 786,36
5619	Resultados Transitados de 2012	0,00	81 209,11	0,00	81 209,11
5620	Resultados Transitados de 2013	0,00	103 185,42	0,00	103 185,42
5621	Resultados Transitados de 2014	0,00	164 942,91	0,00	164 942,91
5622	Resultados Transitados de 2015	0,00	197 490,49	0,00	197 490,49
5623	Resultados Transitados de 2016	0,00	256 708,09	0,00	256 708,09
5624	Jose Pedro Cruz Sobrinho	0,00	28 276,00	0,00	28 276,00
5625	Maria Isabel Aquino	0,00	20 564,57	0,00	20 564,57
5626	Resultados Transitados de 2017	0,00	210 320,97	0,00	210 320,97
5627	Resultados Transitados de 2018	0,00	190 172,77	0,00	190 172,77
5628	Resultados Transitados de 2019	0,00	83 304,08	0,00	83 304,08
5629	Resultados Transitados de 2020	0,00	187 995,82	0,00	187 995,82
5630	Resultados Transitados de 2021	0,00	97 236,65	0,00	97 236,65
59	Outras variações nos fundos patrimoniais	44 085,04	955 681,35	0,00	911 596,31
593	SUBSIDIOS	37 339,57	747 693,18	0,00	710 353,61
5931	PIDDAC	3 115,55	81 004,53	0,00	77 888,98
59311	Piddac - CRSS	3 115,55	81 004,53	0,00	77 888,98
5932	OUTROS	15 497,23	428 659,03	0,00	413 161,80
59328	Centro Dia - (Novo)	9 401,80	404 277,36	0,00	394 875,56
59329	Museu em Rede-Programa PO Algarve 21	6 095,43	24 381,67	0,00	18 286,24

F3M - Information Systems, SA

processado por computador



## Santa Casa M. de S. Bras de Alportel

## Balancete Geral

## Resultados / 2022

Data: 24-03-2023

(Valores em Euros) Página: 22 de 25

Conta	Descrição	Acumulado			
		Débito	Crédito	Saldo Débito	Saldo Crédito
59330	Casa do Farrobo	448,52	6 281,79	0,00	5 833,27
59331	Centro de Saude	1 997,51	21 981,35	0,00	19 983,84
59332	Requalf. Espacos - Turismo Portugal	11 015,36	88 122,90	0,00	77 107,54
59333	Habitacao R.Capitao Caiado	890,40	7 123,20	0,00	6 232,80
59334	Ampliacao/Remodelacao ERPI e C.Dia	0,00	97 020,38	0,00	97 020,38
59335	Mobilidade Verde-Aqui.Viatu.Electricas-ISS	4 375,00	17 500,00	0,00	13 125,00
594	DOAÇÕES	6 745,47	207 988,17	0,00	201 242,70
59403	Manuel Pereira Guerreiro	0,00	30 500,00	0,00	30 500,00
59404	Maria de Jesus Alves de Sousa	0,00	45 389,85	0,00	45 389,85
59405	Conta Utentes Antigos (BIC)	0,00	74 352,85	0,00	74 352,85
59406	Maria Adelaide Figueiredo de Almeida	0,00	51 000,00	0,00	51 000,00
59409	Dalia Coelho-Unipessoal, Lda.	6 745,47	6 745,47	0,00	0,00
61	CUSTO MERCADORIAS VENDIDAS E MATÉRIAS CONS	258 376,78	258 376,78	0,00	0,00
612	MATÉRIAS-PRIMAS, SUBSIDIÁRIAS E DE CONSUMO	258 376,78	258 376,78	0,00	0,00
6121	MATERIAS PRIMAS	239 441,50	239 441,50	0,00	0,00
61211	Generos Alimentares	239 441,50	239 441,50	0,00	0,00
6123	MATERIAS DE CONSUMO	18 935,28	18 935,28	0,00	0,00
61231	Materias de Consumo	18 935,28	18 935,28	0,00	0,00
62	FORNECIMENTOS E SERVIÇOS EXTERNOS	484 570,57	484 570,57	0,00	0,00
622	SERVIÇOS ESPECIALIZADOS	194 727,20	194 727,20	0,00	0,00
6221	Trabalhos especializados	15 236,39	15 236,39	0,00	0,00
6222	Publicidade e propaganda	2 232,79	2 232,79	0,00	0,00
6223	Vigilância e segurança	1 145,13	1 145,13	0,00	0,00
6224	Honorários	67 047,09	67 047,09	0,00	0,00
6226	Conservação e reparação	65 341,40	65 341,40	0,00	0,00
6227	Encargos de Saude com Utentes	43 617,90	43 617,90	0,00	0,00
6228	Outros	106,50	106,50	0,00	0,00
623	MATERIAIS	39 338,64	39 338,64	0,00	0,00
6231	Ferramentas e utensilios de desgaste rápido	11 808,26	11 808,26	0,00	0,00
6232	Livros e documentação técnica	155,94	155,94	0,00	0,00
6233	Material de escritório	6 111,24	6 111,24	0,00	0,00
6234	Artigos para oferta	3 672,68	3 672,68	0,00	0,00
6235	Material Didatico	6 006,65	6 006,65	0,00	0,00
6236	Jornais e Revistas e Tabaco	4 552,96	4 552,96	0,00	0,00
6237	Vestuario e Calçado de Utentes	2 431,14	2 431,14	0,00	0,00
6238	Outros	71,00	71,00	0,00	0,00
6239	Rouparia	4 528,77	4 528,77	0,00	0,00
624	ENERGIA E FLUIDOS	136 086,39	136 086,39	0,00	0,00
6241	Electricidade	81 460,80	81 460,80	0,00	0,00
6242	Combustiveis	27 955,98	27 955,98	0,00	0,00
6243	Água	23 477,84	23 477,84	0,00	0,00
6248	Outros	3 191,77	3 191,77	0,00	0,00
625	DESLOCAÇÕES, ESTADAS E TRANSPORTES	6 245,35	6 245,35	0,00	0,00
6251	DESLOCAÇÕES E ESTADAS	6 217,23	6 217,23	0,00	0,00
62513	Encontros / Congressos	6 217,23	6 217,23	0,00	0,00
6253	Transportes de mercadorias	28,12	28,12	0,00	0,00
626	SERVIÇOS DIVERSOS	108 172,99	108 172,99	0,00	0,00
6261	Rendas e alugueres	575,53	575,53	0,00	0,00
6262	Comunicação	6 732,52	6 732,52	0,00	0,00
6263	Seguros	6 050,29	6 050,29	0,00	0,00
6265	Contencioso e notariado	7 502,24	7 502,24	0,00	0,00
6266	Despesas de representação	93,65	93,65	0,00	0,00
6267	Limpeza, higiene e conforto	63 792,07	63 792,07	0,00	0,00
6268	OUTROS SERVIÇOS	23 426,69	23 426,69	0,00	0,00
626801	Fraldas	12 838,94	12 838,94	0,00	0,00
626802	Servicos / Material Jardinagem e Flores	831,99	831,99	0,00	0,00
626803	Costura e Bordados	15,40	15,40	0,00	0,00

F3M - Information Systems, SA

processado por computador



## Santa Casa M. de S. Bras de Alportel

## Balancete Geral

## Resultados / 2022

Data: 24-03-2023

(Valores em Euros) Página: 23 de 25

Conta	Descrição	Acumulado			
		Débito	Crédito	Saldo Débito	Saldo Crédito
626804	Passeios/Excursões	36,00	36,00	0,00	0,00
626808	Portagens e Estacionamento	146,01	146,01	0,00	0,00
626809	Jantares e Festas	1 930,56	1 930,56	0,00	0,00
626811	Fotografias, Rolos e Pilhas	20,00	20,00	0,00	0,00
626812	Comida e Outros p/animais	67,52	67,52	0,00	0,00
626814	Inspeções / Registos dos Veículos	398,61	398,61	0,00	0,00
626815	Encargos c/Obitos	4 569,00	4 569,00	0,00	0,00
626816	Condomínios	288,48	288,48	0,00	0,00
626817	Vistorias	300,00	300,00	0,00	0,00
626899	OUTROS	1 984,18	1 984,18	0,00	0,00
6268991	SERVIÇOS BANCARIOS	1 984,18	1 984,18	0,00	0,00
62689911	Servicos bancarios isentos	1 984,18	1 984,18	0,00	0,00
63	GASTOS COM O PESSOAL	1 453 814,47	1 453 814,47	0,00	0,00
632	REMUNERAÇÕES DO PESSOAL	1 087 437,97	1 087 437,97	0,00	0,00
6321	Remuneracoes do Pessoal	782 922,75	782 922,75	0,00	0,00
6323	Profissionais Qualificados	57 132,24	57 132,24	0,00	0,00
6325	REMUNERACOES ADICIONAIS	115 517,63	115 517,63	0,00	0,00
63251	Subsidios de Alimentacao	1 233,03	1 233,03	0,00	0,00
63252	Horas Extraordinarias	1 584,57	1 584,57	0,00	0,00
63253	Horas Nocturnas	8 067,79	8 067,79	0,00	0,00
63255	Ajudas de Custo	501,20	501,20	0,00	0,00
63256	Abono para Falhas	390,00	390,00	0,00	0,00
632581	Gratificacoes	80 655,83	80 655,83	0,00	0,00
632583	IHT-Isencao Horario Trabalho	14 103,30	14 103,30	0,00	0,00
632584	Indemniz. Ferias Nao Gozadas	6 863,95	6 863,95	0,00	0,00
632585	Subsidio de Transporte	2 117,96	2 117,96	0,00	0,00
6326	Subsidio de Ferias	57 277,78	57 277,78	0,00	0,00
6327	Subsidio de Natal	74 587,57	74 587,57	0,00	0,00
635	ENCARGOS SOBRE REMUNERAÇÕES	241 974,98	241 974,98	0,00	0,00
6351	Seguranca Social (CRSS - Faro)	241 974,98	241 974,98	0,00	0,00
636	Seguros de acidentes no trabalho e doencas profiss	12 379,16	12 379,16	0,00	0,00
638	OUTROS GASTOS COM O PESSOAL	112 022,36	112 022,36	0,00	0,00
6381	FORMACAO PROFISSIONAL	102 314,20	102 314,20	0,00	0,00
63811	Bolsas	101 969,20	101 969,20	0,00	0,00
63812	Custos C/Formacao	345,00	345,00	0,00	0,00
6386	Apoio Medico Medicamentoso (Med.Trab.)	4 293,05	4 293,05	0,00	0,00
6387	Vestuario e Calçado	5 252,10	5 252,10	0,00	0,00
6388	Outros	163,01	163,01	0,00	0,00
64	GASTOS DE DEPRECIACAO E DE AMORTIZACAO	218 185,95	218 185,95	0,00	0,00
641	PROPRIEDADES DE INVESTIMENTO	7 135,21	7 135,21	0,00	0,00
6412	Edificios e Outras Construcoes	7 135,21	7 135,21	0,00	0,00
642	ATIVOS FIXOS TANGÍVEIS	210 548,17	210 548,17	0,00	0,00
6422	EDIFICIOS E OUTRAS CONSTRUCOES	166 328,65	166 328,65	0,00	0,00
64221	Edificios	166 328,65	166 328,65	0,00	0,00
6423	EQUIPAMENTO BASICO	11 058,59	11 058,59	0,00	0,00
64236	Maquinas Motoras e Operadoras	1 974,71	1 974,71	0,00	0,00
64239	Outro	9 083,88	9 083,88	0,00	0,00
6424	EQUIPAMENTO DE TRANSPORTE	24 294,63	24 294,63	0,00	0,00
64242	Veiculos Mistos	24 136,50	24 136,50	0,00	0,00
64245	Bicicletas e Motociclos	158,13	158,13	0,00	0,00
6425	EQUIPAMENTO ADMINISTRATIVO	2 683,47	2 683,47	0,00	0,00
64251	Mobiliario e Utensilios Administrativos	194,59	194,59	0,00	0,00
64252	Maquinas de Escritorio	79,99	79,99	0,00	0,00
64253	Mobiliario e Equipamento Social	632,97	632,97	0,00	0,00
64254	Equipamento Infomatico	880,57	880,57	0,00	0,00
64255	Equipamento Diverso	513,51	513,51	0,00	0,00
64259	Outros	381,84	381,84	0,00	0,00

F3M - Information Systems, SA

processado por computador

## Santa Casa M. de S. Bras de Alportel

## Balancete Geral

## Resultados / 2022

Data: 24-03-2023

(Valores em Euros) Página: 24 de 25

Conta	Descrição	Acumulado			
		Débito	Crédito	Saldo Débito	Saldo Crédito
6427	Outros ativos fixos tangíveis	6 182,83	6 182,83	0,00	0,00
643	ATIVOS INTANGÍVEIS	502,57	502,57	0,00	0,00
6433	Programas de Computador	502,57	502,57	0,00	0,00
68	Outros gastos	32 100,06	32 100,06	0,00	0,00
681	IMPOSTOS	3 989,96	3 989,96	0,00	0,00
6811	Impostos directos	297,16	297,16	0,00	0,00
6812	IMPOSTOS INDIRECTOS	3 662,94	3 662,94	0,00	0,00
68122	Imposto s/Valor Acrescentado	3 662,94	3 662,94	0,00	0,00
6813	Taxas	29,86	29,86	0,00	0,00
688	OUTROS	28 110,10	28 110,10	0,00	0,00
6881	Correcções relativas a periodos anteriores	25 415,10	25 415,10	0,00	0,00
6882	DONATIVOS	1 330,00	1 330,00	0,00	0,00
68821	Donativos	1 330,00	1 330,00	0,00	0,00
6883	Quotizações	720,00	720,00	0,00	0,00
6888	OUTROS NAO ESPECIFICADOS	645,00	645,00	0,00	0,00
68881	MULTAS E PENALIDADES	600,00	600,00	0,00	0,00
688812	Multas nao fiscais	600,00	600,00	0,00	0,00
68882	Outras penalidades	45,00	45,00	0,00	0,00
69	GASTOS E PERDAS DE FINANCIAMENTOS	0,01	0,01	0,00	0,00
691	JUROS SUPORTADOS	0,01	0,01	0,00	0,00
6918	Outros juros	0,01	0,01	0,00	0,00
71	VENDAS	10 790,30	10 790,30	0,00	0,00
712	PRODUTOS ACABADOS E INTERMÉDIOS	10 790,30	10 790,30	0,00	0,00
7122	Produtos Silvícolas	10 790,30	10 790,30	0,00	0,00
72	PRESTAÇÕES DE SERVIÇOS	975 687,66	975 687,66	0,00	0,00
721	Quotas dos utilizadores, Matrículas e Mensalidades de Utente	974 772,66	974 772,66	0,00	0,00
7211	INFANCIA E JUVENTUDE	241 717,97	241 717,97	0,00	0,00
72111	Creches	72 369,04	72 369,04	0,00	0,00
72112	Pré - Escolar	105 127,77	105 127,77	0,00	0,00
72113	Centro Jovens	30 024,96	30 024,96	0,00	0,00
72114	ATL - Actividades de Tempos Livres	34 196,20	34 196,20	0,00	0,00
7214	TERCEIRA IDADE	713 786,02	713 786,02	0,00	0,00
72141	Erpi	519 858,84	519 858,84	0,00	0,00
72142	Centro de Dia (1)	17 751,58	17 751,58	0,00	0,00
72143	Apoio Domiciliario	58 052,90	58 052,90	0,00	0,00
72144	Centro de Dia (2)	114 384,44	114 384,44	0,00	0,00
72148	Apoio Domicilio Integrado	3 738,26	3 738,26	0,00	0,00
7215	SERVICOS PRESTADOS NA CULTURA	19 268,67	19 268,67	0,00	0,00
72151	Ingressos	12 333,20	12 333,20	0,00	0,00
72152	Diversos	6 935,47	6 935,47	0,00	0,00
722	QUOTIZAÇÕES E JOIAS	915,00	915,00	0,00	0,00
7221	QUOTIZACOES	915,00	915,00	0,00	0,00
72212	Quotizacoes - Imaos	915,00	915,00	0,00	0,00
75	SUBSÍDIOS, DOAÇÕES E LEGADOS À EXPLORAÇÃO	1 498 990,69	1 498 990,69	0,00	0,00
751	Subsídios das Entidades Públicas	1 327 871,97	1 327 871,97	0,00	0,00
7511	ISS, IP - CENTRO DISTRIAL	1 287 182,29	1 287 182,29	0,00	0,00
75111	INFANCIA E JUVENTUDE	475 076,20	475 076,20	0,00	0,00
7511111	Creches	250 460,54	250 460,54	0,00	0,00
7511113	Pré - Escolar	156 922,92	156 922,92	0,00	0,00
7511114	Centro Jovens	27 119,13	27 119,13	0,00	0,00
7511115	ATL - Centros de Actividades de Tempos Livres	40 573,61	40 573,61	0,00	0,00
75112	FAMILIA E COMUNIDADE	42 213,41	42 213,41	0,00	0,00
7511214	Refeitórios	15 134,92	15 134,92	0,00	0,00
7511217	A.D.I.	27 078,49	27 078,49	0,00	0,00
75114	TERCEIRA IDADE	769 424,58	769 424,58	0,00	0,00
7511411	ERPI	492 747,28	492 747,28	0,00	0,00
7511412	Centro de Dia (1)	18 629,28	18 629,28	0,00	0,00

F3M - Infomation Systems, SA

processado por computador

## Santa Casa M. de S. Bras de Alportel

## Balancete Geral

## Resultados / 2022

Data: 24-03-2023

(Valores em Euros)

Página: 25 de 25

Conta	Descrição	Acumulado			
		Débito	Crédito	Saldo Débito	Saldo Crédito
7511413	Centro Dia (2)	88 836,42	88 836,42	0,00	0,00
7511414	Apoio Domiciliario	81 569,59	81 569,59	0,00	0,00
7511419	Projeto Apoio+Felicidade	87 642,01	87 642,01	0,00	0,00
75115	OUTROS SUBSIDIOS	468,10	468,10	0,00	0,00
751151	Medidas de Apoio a Familias	468,10	468,10	0,00	0,00
7512	DO SECTOR PUBLICO EMPRESARIAL	40 689,68	40 689,68	0,00	0,00
75121	AUTARQUIAS	35 897,68	35 897,68	0,00	0,00
751211	Camara Municipal S.Bras Alportel	35 897,68	35 897,68	0,00	0,00
75122	OUTRAS ENTIDADES	4 792,00	4 792,00	0,00	0,00
751225	Outras Entidades	4 792,00	4 792,00	0,00	0,00
752	SUBSÍDIOS DE OUTRAS ENTIDADES	171 118,72	171 118,72	0,00	0,00
7521	Fornacao - Instituto Empr.For.Prof.	171 118,72	171 118,72	0,00	0,00
78	Outros rendimentos	158 387,68	158 387,68	0,00	0,00
781	RENDIMENTOS SUPLEMENTARES	49 482,60	49 482,60	0,00	0,00
7816	OUTROS RENDIMENTOS SUPLEMENTARES	3 046,76	3 046,76	0,00	0,00
78161	Venda de Energia	2 178,80	2 178,80	0,00	0,00
78162	Festas e Ativid.Culturais	430,00	430,00	0,00	0,00
78169	Outros Rendimentos	437,96	437,96	0,00	0,00
7819	PROVEITOS SUPLEMENTARES DIVERSOS	46 435,84	46 435,84	0,00	0,00
78191	Subsidios Funeral	1 040,00	1 040,00	0,00	0,00
78194	Suplementos	2 776,00	2 776,00	0,00	0,00
78195	Fraldas	18 340,36	18 340,36	0,00	0,00
78196	Outros	19 523,48	19 523,48	0,00	0,00
78198	Ferias	4 756,00	4 756,00	0,00	0,00
784	GANHOS EM INVENTÁRIOS	6 745,47	6 745,47	0,00	0,00
7848	Outros ganhos	6 745,47	6 745,47	0,00	0,00
786	RENDIMEN. E GANHOS NOS RESTANTES ACTIVOS FI	569,74	569,74	0,00	0,00
7868	Outros rendimentos	569,74	569,74	0,00	0,00
787	RENDI GANHOS INVESTIM.NÃO FINANCEIROS	47 747,48	47 747,48	0,00	0,00
7871	Alienações	1 000,00	1 000,00	0,00	0,00
7872	Simistros	968,96	968,96	0,00	0,00
7873	RENDAS OUTROS RENDIM.PROPRIED.DE INVESTIME	45 778,52	45 778,52	0,00	0,00
78731	Rendas - Edificios e Outras Construcoes	45 778,52	45 778,52	0,00	0,00
788	OUTROS	53 842,39	53 842,39	0,00	0,00
7881	Correcções relativas a periodos anteriores	1 107,82	1 107,82	0,00	0,00
7883	IMPUTAÇÃO DE SUBSÍDIOS PARA INVESTIMENTOS	37 339,57	37 339,57	0,00	0,00
78831	PIDDAC	3 115,55	3 115,55	0,00	0,00
78832	Outros	34 224,02	34 224,02	0,00	0,00
7886	DONATIVOS	14 855,15	14 855,15	0,00	0,00
78862	Donativos - Lei do Mecenato (Especie)	14 855,15	14 855,15	0,00	0,00
7888	Outros não especificados	539,85	539,85	0,00	0,00
79	Juros, dividendos e outros rendimentos similares	10,04	10,04	0,00	0,00
791	JUROS OBTIDOS	10,04	10,04	0,00	0,00
7911	De depósitos	10,04	10,04	0,00	0,00
81	RESULTADO LÍQUIDO DO PERÍODO	2 699 649,21	2 879 564,78	0,00	179 915,57
811	Resultado antes de impostos	2 602 412,56	2 602 412,56	0,00	0,00
818	Resultado liquido	97 236,65	277 152,22	0,00	179 915,57
	<b>Totais</b>	<b>30 400 710,88</b>	<b>30 400 710,88</b>	<b>14 311 613,64</b>	<b>14 311 613,64</b>
	<b>Saldo Geral</b>				

F3M - Information Systems, SA

processado por computador